



# Guía de apoyo para presentación de propuesta SENCE 2019



## CONTENIDOS

### INTRODUCCIÓN

### INGRESO A PLATAFORMA DE POSTULACIÓN

### CONOCIMIENTO Y DECLARACIÓN DE ANTECEDENTES RELEVANTES.

### MENÚ PLATAFORMA

### DETALLE MENÚ PLATAFORMA

Consulte datos registrado en SENCE

Listado de requerimiento

Experiencia externa y región(es) a la que postula

Desarrolle su propuesta técnica y económica

Ver propuestas ingresadas

Preguntas y respuestas del proceso

## 1. INTRODUCCIÓN

La presente Guía de Presentación de Propuestas, tiene por objetivo entregar las herramientas necesarias para postular adecuadamente al Concurso Público para la presentación, evaluación y selección de propuestas en el marco del **Programa Capacitación en Oficios, Línea Personas en Situación de Discapacidad**.

En ella se podrá visualizar:

- a) El procedimiento para realizar una correcta postulación en la plataforma de presentación de ofertas.

Recuerde que la presente **Guía Instructivo de Elaboración de Propuesta** es parte constitutiva de las presentes Bases, por lo mismo, debe ceñirse detalladamente a los requerimientos explicitados.



Para mejor compatibilidad con el sistema de postulación, **se recomienda** el uso de navegador **Internet Explorer**.



**1.- INGRESO A PLATAFORMA DE POSTULACIÓN:** Seleccione la opción que corresponda. La evaluación de su propuesta se realizará de manera íntegra por el "Topo de Organismo Capacitador", con el que postule.



## Formulario de Propuesta

Técnica y Económica

### DISCAPACIDAD

Todos los Organismos Técnicos de Capacitación deben solicitar su contraseña de acceso para postular, en el siguiente link: [Clave Sence.](#)

- **Seleccione Tipo Organismo Capacitador**

- null -  
 Instituciones de Educación Superior  
 Fundaciones y Corporaciones  
**Otec**  
 Municipalidad
- **Rut Organismo Capacitador**

Ej. 12345678-9
- **Contraseña Clave Sence**

**Guía de apoyo para la presentación de propuestas**

#### Clave Sence (CS)

- **Registrar:** ¿No tiene una CS para iniciar sesión? [Regístrese aquí.](#)
- **Generar Nueva CS:** ¿No recuerda su CS o la extravió? [Genere una nueva CS aquí.](#)
- **Cambiar CS:** ¿Desea cambiar su CS por una fácil de recordar? [Cambie su CS aquí.](#)

## 2.- CONOCIMIENTO Y DECLARACIÓN DE ANTECEDENTES RELEVANTES.

**Tipo Oferente:** Otec - OTEC DE PRUEBA

- [Bases del concurso](#)
- [Instructivo de Elaboración de Propuesta Técnica](#)

#### :: Fechas del Proceso

Publicación del Llamado	
Inicio de Preguntas	// 00:00
Cierre de Preguntas	// 00:00
Publicación de Respuestas	
Cierre del Llamado	
Periodo Estimado de Evaluación de Propuesta	

#### :: Principales aspectos a considerar

1. Este proceso **no es una Licitación Pública** por lo tanto la postulación a la selección no involucra interacción con [www.mercadopublico.cl](http://www.mercadopublico.cl)
2. Todas las interacciones de este proceso serán a través del portal [www.sence.cl](http://www.sence.cl)
3. Si fuese necesario las fechas de los procesos, podrían ser modificadas por Sence. Cualquier cambio será publicado en portal [www.sence.cl](http://www.sence.cl)

Cuenta con infraestructura accesible para personas en situación de discapacidad, especialmente aquellas con movilidad reducida, en cumplimiento con el artículo 4.1.7 del Decreto Supremo N° 47 del Ministerio de Vivienda y Urbanismo. Representante legal declara e indica que en caso de resultar seleccionado y no cumplir, el Rut postulante será multado y denunciado A Ministerio Público por falsificación de información.

Yo, Representante Legal del Rut postulante, declaro que todos los datos corresponden a la fiel realidad para su cumplimiento así como la Infraestructura adecuada para cumplir con lo establecido en el artículo 4.1.7 del Decreto Supremo N° 47 del Ministerio de Vivienda y Urbanismo.

CONTINUAR

- El oferente descargará las bases e instructivo de Elaboración de Propuesta Técnica que se encuentran dispuestas para su conocimiento y aplicación.
- El oferente visualizará fechas de apertura y cierre del presente llamado.
- El oferente deberá conocer y aceptar las condiciones de postulación del presente llamado, una vez aceptadas el oferente hará clic en continuar.

### 3.- MENÚ PLATAFORMA

:: Organismo : OTEC DE PRUEBA


:: Tipo Oferente OTEC

1.-  **Consulte Datos registrados en Sence**

*Puede revisar el registro que tiene Sence, en relación con sus Cursos Ejecutados y Estado de Multas, los que serán utilizados en evaluación de ítem Experiencia y Comportamiento.*

2.-  **Listado de Requerimientos**

*Puede revisar Listado de Requerimientos definidos por Sence.*

3.-  **Experiencia Externa y Región (es) a la que postula**

*En esta opción debe ingresar la Región en la que postulará para la cual podrá adjuntar Anexo correspondiente de Experiencia en cursos realizados externos a Sence, si es que posee.*

4.-  **Desarrolle su Propuesta Técnica y Económica**

*En esta opción deberá desarrollar su Propuesta Técnica y Económica, para las Regiones indicadas en paso 3.*

5.-  **Ver Propuestas ingresadas**

*Puede revisar el registro de las propuestas realizadas.*








6.-  **Preguntas y Respuestas del Proceso** *Puede realizar preguntas y revisar las respuestas*

7.-  **Tabla Cobertura Nacional por Región**

*Puede consultar los cupos regionales*

 VOLVER

**DESGLOSE:**

<p><b>1).- Consulte datos registrado en SENCE:</b></p>	<p>Es el archivo donde el oferente podrá revisar el registro que tiene con SENCE, en relación con sus cursos ejecutados y estado de multas, los que serán utilizados en el ítem de experiencia y comportamiento</p>
<p><b>1.-</b>  <b>Consulte Datos registrados en Sence</b></p>	<p><i>Puede revisar el registro que tiene Sence, en relación con sus Cursos Ejecutados y Estado de Multas, los que serán utilizados en evaluación de ítem Experiencia y Comportamiento.</i></p>
<p><b>2).-Listado de requerimientos:</b></p>	<p>El oferente accederá al listado de cursos, región, comuna y N° de cupos a postular.</p>
<p><b>2.-</b>  <b>Listado de Requerimientos</b></p>	<p><i>Puede revisar Listado de Requerimientos definidos por Sence.</i></p>
<p><b>3).-Experiencia Externa y Región(es) a la que postula:</b></p>	<p>En esta ventana el oferente podrá seleccionar la(s) región(es) donde desea postular, de acuerdo a la información entregada en el Listado de Requerimientos.</p>
<p><b>3.-</b>  <b>Experiencia Externa y Región (es) a la que postula</b></p>	<p><i>En esta opción debe ingresar la Región en la que postulará para la cual podrá adjuntar Anexo correspondiente de Experiencia en cursos realizados externos a Sence, si es que posee.</i></p>
<p><b>4).- Desarrolle su Propuesta Técnica y Económica:</b></p>	<p>El oferente tendrá acceso a la plataforma de postulación para ingreso de datos y documentación, declaración de información para la etapa técnica y económica.</p>
<p><b>4.-</b>  <b>Desarrolle su Propuesta Técnica y Económica</b></p>	<p><i>En esta opción deberá desarrollar su Propuesta Técnica y Económica, para las Regiones indicadas en paso 3.</i></p>
<p><b>5).- Ver Propuestas ingresadas:</b></p>	<p>El oferente podrá acceder a todas las propuestas realizadas, podrá editarlas y verificar revisando, hasta el cierre de la postulación, todos sus puntos.</p>
<p><b>5.-</b>  <b>Ver Propuestas ingresadas</b></p>	<p><i>Puede revisar el registro de las propuestas realizadas.</i></p>
<p><b>6).- Preguntas y Respuestas del Proceso:</b></p>	<p>El oferente podrá aclarar las dudas que tenga antes de comenzar su propuesta en la plataforma.</p>
<p><b>6.-</b>  <b>Preguntas y Respuestas del Proceso</b></p>	<p><i>Puede realizar preguntas y revisar las respuestas</i></p>
<p><b>7).- Tabla Cobertura Nacional por Región:</b></p>	<p>El oferente podrá visualizar al número de cupos por región, información que le servirá para conocer el tope regional a postular.</p>
<p><b>7.-</b>  <b>Tabla Cobertura Nacional por Región</b></p>	<p><i>Puede consultar los cupos regionales</i></p>

## DETALLE MENÚ PLATAFORMA

### 1.- Consulte Datos registrados en Sence

Es el archivo donde el oferente puede revisar el registro que tiene con SENCE, en relación al N° de curso(s) ejecutado(s) y el estado de multas ambos criterios que serán utilizados en el Ítem de experiencia y comportamiento de acuerdo al criterio mencionados en las bases de postulación.

### Visualización de antecedentes para evaluación comportamiento: N° de cursos y N° y tipo de multas


Antecedentes para utilizar en Evaluación Comportamiento									
Región	Multas Leves Sence	Multas Menos Graves Sence	Multas Graves Sence	Multas Leves Otic	Multas Menos graves Otic	Multas graves Otic	Formularios Visados Progamas Sociales	Cursos Liquidados en Franquicia Tributaria	Cursos Becas Laborales
Seleccione	0	0	0	0	0	0	0	0	0
Tarapacá	0	0	0	0	0	0	0	0	0
Antofagasta	0	0	0	0	0	0	0	0	0
Atacama	0	0	0	0	0	0	0	0	0
Coquimbo	0	0	0	0	0	0	0	0	0
Valparaíso	0	0	0	0	0	0	0	0	0
O'Higgins	0	0	0	0	0	0	0	0	0
Maule	0	0	0	0	0	0	0	0	0
BíoBío	0	0	0	0	0	0	0	0	0
Araucanía	0	0	0	0	0	0	0	0	0
Los Lagos	0	0	0	0	0	0	0	0	0
Aysén	0	0	0	0	0	0	0	0	0
Magallanes	0	0	0	0	0	0	0	0	0
Metropolitana	0	0	0	0	0	0	0	0	0
Los Ríos	0	0	0	0	0	0	0	0	0
Arica y Parinacota	0	0	0	0	0	0	0	0	0
Ruble	0	0	0	0	0	0	0	0	0

### Visualización de antecedentes para evaluación experiencia

Antecedentes para utilizar en Evaluación Experiencia						
Región	Formularios Visados (Cursos) Programas Sociales	Cursos Liquidados en Franquicia Tributaria	Cursos Becas Laborales	Total Participantes Iniciados	Total Participantes Desertores	Desertores cursos Becas Laborales
Tarapacá	0	0	0	0	0	0
Antofagasta	0	0	0	0	0	0
Atacama	0	0	0	0	0	0
Coquimbo	0	0	0	0	0	0
Valparaíso	0	0	0	0	0	0
O'Higgins	0	0	0	0	0	0
Maule	0	0	0	0	0	0
BíoBío	0	0	0	0	0	0
Araucanía	0	0	0	0	0	0
Los Lagos	0	0	0	0	0	0
Aysén	0	0	0	0	0	0
Magallanes	0	0	0	0	0	0
Metropolitana	0	0	0	0	0	0
Los Ríos	0	0	0	0	0	0
Arica y Parinacota	0	0	0	0	0	0
Ruble	0	0	0	0	0	0

CONTINUAR 

Una vez conocida la información el oferente debe hacer clic en botón continuar



## 2.- Listado de Requerimientos

debido a la naturaleza de este llamado, no existe un "Listado de Requerimientos", en esta pantalla se entregarán los cupos por Región.

**:: Organismo :**  
**:: Tipo Oferente OTEC**

### Lista de Cupos Estimados por Región

Región	Cupos	Cursos
Tarapacá	500	0
Antofagasta	500	0
Atacama	500	0
Coquimbo	500	0
Valparaíso	500	0
O'Higgins	500	0
Maule	500	0
BioBio	500	0
Araucanía	500	0
Los Lagos	500	0
Aysén	500	0
Magallanes	500	0
Metropolitana	500	0
Los Ríos	500	0
Arica y Parinacota	500	0
Nuble	500	0

VOLVER

\*Los números entregado en esta Guía son solo de muestra, no es información oficial.

## 3.- Experiencia Externa y Región (es) a la que postula

En esta ventana el oferente podrá:

- Seleccionar la(s) región(es) donde desea postular, y

A.- Adjuntar Experiencia con anexo N°3 (OPCIONAL, en caso de acreditar experiencia regional del oferente en cursos para personas en situación de discapacidad)

### :: Selección de Región - Adjuntar Documento de Experiencia

- Seleccione región(es) a la que postulará, independiente si acredita experiencia en ella(s)
- Adjunte anexo n° 3 para acreditar experiencia externa a Sence - si es que posee en cada región a la que postule.
- Seleccione región(es) a la que postulará, independiente si acredita experiencia en ella(s)
- Adjunte anexo n° 3 y/o N° 4 si es que posee en cada región(es) a la que postule.

Id Región	Nombre	Participa en Región	Anexo 3: Acreditación Experiencia regional del oferente	Nombre Documento
1	Tarapacá	Sí	Adjuntar	INSTRUCTIVO_CLAVE.pdf
2	Antofagasta	No	Adjuntar	
3	Atacama	No	Adjuntar	
4	Coquimbo	No	Adjuntar	
5	Valparaíso	No	Adjuntar	
6	O'Higgins	No	Adjuntar	
7	Maule	No	Adjuntar	
8	BioBio	No	Adjuntar	
9	Araucanía	No	Adjuntar	
10	Los Lagos	No	Adjuntar	
11	Aysén	No	Adjuntar	
12	Magallanes	No	Adjuntar	
13	Metropolitana	Sí	Adjuntar	DOCUMENTO DE PRUEBA.pdf
14	Los Ríos	No	Adjuntar	
15	Arica y Parinacota	No	Adjuntar	
16	Nuble	Sí	Adjuntar	

GRABAR



B.- Adjuntar Experiencia con anexo N°4 (OPCIONAL, solo para Instituciones de Educación Superior)

**:: Selección de Región - Adjuntar Documento de Experiencia**

- Seleccione región(es) a la que postulará, independiente si acredita experiencia en ella(s)
- Adjunte anexo n° 3 para acreditar experiencia externa a Sence - si es que posee en cada región a la que postule.
- Seleccione región(es) a la que postulará, independiente si acredita experiencia en ella(s)
- Adjunte anexo n° 3 y/o N° 4 si es que posee en cada región(es) a la que postule.

Id Región	Nombre	Participa en Región	Anexo 3: Acreditación Experiencia regional del oferente	Nombre Documento	Anexos 4: Declaración Jurada de Exp. regional del oferente	Nombre Documento
1	Tarapacá	<input type="checkbox"/> Sí	Adjuntar	INSTRUCTIVO_CLAVE.pdf	Adjuntar	INSTRUCTIVO_CLAVE.pdf
2	Antofagasta	<input type="checkbox"/> No	Adjuntar		Adjuntar	
3	Atacama	<input type="checkbox"/> No	Adjuntar		Adjuntar	
4	Coquimbo	<input type="checkbox"/> No	Adjuntar		Adjuntar	
5	Valparaíso	<input type="checkbox"/> No	Adjuntar		Adjuntar	
6	O'Higgins	<input type="checkbox"/> No	Adjuntar		Adjuntar	
7	Maule	<input type="checkbox"/> No	Adjuntar		Adjuntar	
8	BíoBío	<input type="checkbox"/> No	Adjuntar		Adjuntar	
9	Araucanía	<input type="checkbox"/> No	Adjuntar		Adjuntar	
10	Los Lagos	<input type="checkbox"/> No	Adjuntar		Adjuntar	
11	Aysén	<input type="checkbox"/> No	Adjuntar		Adjuntar	
12	Magallanes	<input type="checkbox"/> No	Adjuntar		Adjuntar	
13	Metropolitana	<input type="checkbox"/> Sí	Adjuntar	DOCUMENTO DE PRUEBA.pdf	Adjuntar	DOCUMENTO DE PRUEBA.pdf
14	Los Ríos	<input type="checkbox"/> No	Adjuntar		Adjuntar	
15	Arica y Parinacota	<input type="checkbox"/> No	Adjuntar		Adjuntar	
16	Ñuble	<input type="checkbox"/> Sí	Adjuntar		Adjuntar	



**Nota:** Si el oferente desea adjuntar más de un anexo **para una región**, deberá incorporarlos en un mismo archivo para posteriormente adjuntarlo.

Si el archivo adjunto corresponde a una región distinta a la que indica en el anexo, **el contenido de dicho documento no será considerado para contabilizar la cantidad de cursos.**

Debe adjuntar anexo correspondiente a la experiencia externa:


## Adjuntar Experiencia

- El tamaño del archivo no debe superar los 5mb
- Solo se permiten archivos en formato PDF

Región

1

Documento



Aquí el oferente tendrá la opción de **adjuntar** experiencia externa al servicio, para ello deberá hacer clic en el **botón**

Adjuntar

Nombre Documento DOCUMENTO DE PRUEBA. pdf  
Fecha 28/05/19 Hora 09:07:20

Aplicar Cambios

CERRAR

- 1.- Hacer clic en **Examinar...** para cargar el archivo PDF.
- 2.- Hacer **Aplicar Cambios** clic en para guardar el archivo.
- 3.- Hacer clic en **CERRAR** para continuar.

Asegúrese de adjuntar el archivo correcto, si el oferente por error adjunta un archivo distinto al deseado, **sólo debe reemplazar el archivo siguiendo los 3 pasos antes mencionados.**

Es importante que en este punto, el oferente seleccione la(s) región(es) a postular, de lo contrario no podrá ingresar al menú 4 y aparecerá el siguiente error al final de la pantalla:

- **Debe indicar en qué regiones participará de acuerdo al menú N° 3 Experiencia y región(es) en la(s) que postula**

#### 4.- Desarrolle su Propuesta Técnica y Económica

El oferente tendrá acceso a la plataforma de postulación para ingresar datos y documentación, declaración de información para la etapa técnica y económica.

El oferente tendrá que elegir por cual opción postular:

##### :: Presentación de Propuesta

Rut Organismo	2-7
Razón Social	
Tipo Oferente	OTEC

:: El oferente podrá seleccionar una de las alternativas que a continuación se detalla:

- **Cursos con Plan Formativo Catálogo Sence** :Esta opción es cerrada a planes formativos Sence, no puede agregar ningún módulo (creados por el oferente ni extraídos del catálogo)

- **Cursos con Plan Formativo Propuesto por el Oferente** : Podrá formular un Plan Formativo al que podrá agregar Módulos del Catálogo Sence si lo requiere y/o módulos de elaboración del Oferente.

- **Plan Formativo Catálogo Sence + Módulos Creados por Oferente** : Podrá seleccionar un Plan Formativo del Catálogo al que podrá agregar Módulos del Catálogo Sence si lo requiere y/o módulos de elaboración del Oferente.

CONTINUAR 

#### A. CURSOS CON PLAN FORMATIVO CATÁLOGO SENCE (OPCIÓN 1):

Aparecerá un listado de Planes Formativos, el oferente tendrá que elegir uno de ellos

Recuerde que el instructivo de Elaboración de Propuesta Técnica se encuentra desarrollado en términos generales, y que el oferente al momento de elaborar su propuesta se deberá regir por el contenido de las bases de esta licitación, especialmente a lo referido a las horas de duración de los cursos.

##### :: Presentación de Propuesta

Rut Organismo	2-7
Razón Social	
Tipo Oferente	OTEC

:: Seleccione de la lista de Planes Formtivos del Catalogo Sence :

##### - Plan Formativo Catálogo Sence

PF0511 - OPERACIÓN DE EQUIPOS DE TRANSPORTE VERTICAL Y HORIZONTAL PUENTE GRÚA  
PF0514 - ADMINISTRACIÓN DE ESTABLECIMIENTOS GASTRONÓMICOS  
PF0516 - ADMINISTRACIÓN DE COCINAS EN ESTABLECIMIENTOS GASTRONÓMICOS  
PF0517 - ELABORACIÓN DE BEBESTIBLES  
PF0519 - ELABORACIÓN DE PREPARACIONES DE PASTELERÍA  
PF0520 - GESTIÓN DE LA OPERACIÓN DE COCINAS EN ESTABLECIMIENTOS GASTRONÓMICOS  
PF0522 - OPERACIÓN DE BODEGA EN ESTABLECIMIENTOS GASTRONÓMICOS  
PF0529 - OPERACIÓN TURÍSTICA  
PF0531 - SERVICIOS TURÍSTICOS GUIADOS  
PF0532 - GESTIÓN DE VIAJES

Una vez elegido, aparecerá la siguiente información:

Ud. ha Seleccionado el siguiente Plan :

• <b>Código Plan</b>	PF0517								
• <b>Nombre Plan</b>	ELABORACIÓN DE BEBESTIBLES								
• <b>Nivel Cualificación</b>	Nivel 3								
• <b>Duración</b>	85								
• <b>Descripción de la ocupación y campo laboral asociado</b>	Elaborar bebestibles, de acuerdo a planificación del establecimiento gastronómico y normativas aplicables vigentes. Podrá ejercer su actividad en establecimientos gastronómicos de todas las categorías a nivel nacional.								
• <b>Perfil Ocupacional Chile Valora</b>	BARTENDER / P-5600-5132-001-V03 								
• <b>Requisitos Otec</b>	Sin requisitos especiales.								
• <b>Licencia Habilitante participante</b>	Sin Licencia habilitante.								
• <b>Requisitos de ingreso al Plan Formativo</b>	Educación media completa y contar con un mínimo de un año de experiencia laboral en atención al cliente en establecimientos gastronómicos.								
• <b>Competencia del Plan Formativo</b>	Realizar la elaboración de bebestibles en establecimientos gastronómicos, de acuerdo a planificación requerida y normativa aplicable vigente.								
• <b>Sector</b>	GASTRONOMÍA, HOTELERÍA Y TURISMO								
• <b>Sub Sector</b>	GASTRONOMÍA								
• <b>Módulos</b>	<table border="1"> <thead> <tr> <th>Nombre Módulo</th> <th>Horas</th> </tr> </thead> <tbody> <tr> <td>PLANIFICACIÓN DE LA PREPARACIÓN DE BEBESTIBLES</td> <td>45</td> </tr> <tr> <td>PREPARACION DE BEBESTIBLES</td> <td>30</td> </tr> <tr> <td>SERVICIO AL CLIENTE EN ESTABLECIMIENTOS GASTRONOMICOS</td> <td>10</td> </tr> </tbody> </table>	Nombre Módulo	Horas	PLANIFICACIÓN DE LA PREPARACIÓN DE BEBESTIBLES	45	PREPARACION DE BEBESTIBLES	30	SERVICIO AL CLIENTE EN ESTABLECIMIENTOS GASTRONOMICOS	10
Nombre Módulo	Horas								
PLANIFICACIÓN DE LA PREPARACIÓN DE BEBESTIBLES	45								
PREPARACION DE BEBESTIBLES	30								
SERVICIO AL CLIENTE EN ESTABLECIMIENTOS GASTRONOMICOS	10								

 Desarrollar Propuesta

 VOLVER

CONTINUAR 

Al hacer clic en **curso a postular**, la plataforma arrojará la esta pantalla, donde se muestra el resumen del curso a postular.

El oferente hará clic en botón "**DESARROLLAR PROPUESTA**" para generar N° de oferta:

**Se ha generado presentación N° Oferta :**

• **1307309**

Al hacer clic en continuar, tendrá que completar la siguiente información:

**:: Presentación de Propuestas**

Tipo Oferente	OTEC
Organismo Capacitador:	
Oferta:	1307309
Curso:	PF0517 - ELABORACIÓN DE BEBESTIBLES

**:: De acuerdo a la naturaleza del Curso postulado el oferente debe completar y adjuntar la siguiente información Administrativa:**

<b>Tipo de Salida</b>	Dependiente
Indique nombre de la Certificación Habilitante en caso que lo requiera (Máximo 2000 caracteres)	<input type="radio"/> Sí <input type="radio"/> No <input type="text"/>
Indique nombre de Licencia Habilitante en caso que lo requiera (Máximo 2000 caracteres)	<input type="radio"/> Sí <input type="radio"/> No <input type="text"/>
<b>Reconocimiento del Curso en una Institución de Educación Superior (IES)</b>	<input type="radio"/> Sí <input type="radio"/> No
En caso que tenga reconocimiento del Cuso con una IES, adjuntar anexo correspondiente	Adjuntar Nombre Archivo <input type="text"/>
En caso que el Curso requiera acreditación especial por parte del Ejecutor, debe adjuntar	<input type="radio"/> Sí <input type="radio"/> No
En caso de que el Curso requiera una acreditación Especial por parte del Oferente	Adjuntar Nombre Archivo <input type="text"/>



Indicar que para todas las propuestas, la salida es DEPENDIENTE.

Debe adjuntar documentación que se requieran según las Bases (Reconocimiento IES) y/o si indica que requiere de alguna acreditación especial, de la siguiente manera:

Para adjuntar documentación, en ambos casos debe:

Hacer clic en  , se abrirá la siguiente pantalla:

**Adjuntar :**

Llamado 238  
Oferta 1301751

Adjunte Archivo

Nombre Archivo .  
Fecha Carga 19/07/19 / 12:21:28

El oferente deberá hacer clic en GRABAR y CONTINUAR y podrá visualizar por pantalla el **Nombre de curso** y su **código** y podrá **seleccionar las comunas** donde realizará su postulación:

### :: Selección de Comunas a participar

Tipo Oferente	OTEC
Organismo Capacitador:	
Oferta:	1307309
Curso:	PF0517 - ELABORACIÓN DE BEBESTIBLES

### :: Selección de Comunas : Solo se mostrarán Regiones en donde esté participando.

- Seleccione Región:
- Seleccione Provincia:
- Seleccione Comuna:



Ud. está participando de las siguientes Comunas :

Región	Provincia	Comuna	Borrar
Ñuble	Punilla	San Carlos	
Ñuble	Itata	Treguaco	
Ñuble	Diguillín	Yungay	



Una vez seleccionada(s) la(s) comuna(s), el oferente deberá hacer clic en **GRABAR** y luego en **CONTINUAR**.

Al hacer clic en **continuar**, aparecerá la siguiente pantalla, donde tendrá que seleccionar TODOS los Módulos Transversales, según estipulan las Bases.

### INGRESO DE MÓDULOS A LA PROPUESTA

TIPO DE SALIDA :DEPENDIENTE

### :: Módulos del plan Formativo seleccionado:

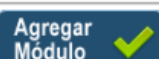
Tipo	Módulo	Horas
Técnico	PLANIFICACIÓN DE LA PREPARACIÓN DE BEBESTIBLES	45
Técnico	PREPARACION DE BEBESTIBLES	30
Técnico	SERVICIO AL CLIENTE EN ESTABLECIMIENTOS GASTRONÓMICOS	10

Total Horas Módulos PLAN SENCE: **85**

Selección del Origen del Módulo que agregará al Plan Formativo :

- Obligatorio - Apresto laboral para el trabajo
- Obligatorio - Herramientas para la expresión oral y escrita
- Obligatorio - Derechos y deberes en el mundo laboral
- Obligatorio - Desarrollo del trabajo colaborativo
- Obligatorio - Técnicas para la resolución de problemas
- Obligatorio - Uso de TIC's (Tecnologías de la Información) en la búsqueda de empleo
- Obligatorio - Herramientas de comprensión lectoescritura e instrucciones verbales

• Tipo módulo seleccionado:	Transversal
• Nombre del Módulo:	
• Horas del Módulo:	0
• Competencia del Módulo:	



Tendrá que ingresar TODOS los Módulos Transversales, de lo contrario no podrá avanzar con su postulación:

**:: Lista de Módulos agregados al Plan Formativo**

Origen	Tipo Módulo	Nombre Módulo	Horas	Eliminar Módulo
Oferente - Trans.	Transversal	Apresto laboral para el trabajo	12	⊖
Oferente - Trans.	Transversal	Herramientas para la expresión oral y escrita	8	⊖
Oferente - Trans.	Transversal	Derechos y deberes en el mundo laboral	12	⊖
Oferente - Trans.	Transversal	Desarrollo del trabajo colaborativo	8	⊖
Oferente - Trans.	Transversal	Técnicas para la resolución de problemas	8	⊖
Oferente - Trans.	Transversal	Uso de TIC's (Tecnologías de la Información) en la búsqueda de empleo	10	⊖
Oferente - Trans.	Transversal	Herramientas de comprensión lectoescritura e instrucciones verbales	15	⊖
Oferente - Trans.	Transversal	Habilidades para las operaciones matemáticas básicas	15	⊖
Oferente - Trans.	Transversal	Planificación del proyecto ocupacional	12	⊖
Oferente - Trans.	Transversal	Inclusión social y laboral para personas en situación de discapacidad (PeSD)	8	⊖

Página 1 de 1



<b>Horas Plan Formativo</b>	85
<b>Horas Transversales</b>	108
<b>Horas definidas por oferente</b>	0
<b>Horas catálogo Sence</b>	0
<b>Total Horas Plan Formativo</b>	<b>193</b>
• <b>Porcentaje de Horas Técnicas</b>	44 %
• <b>Porcentaje de Horas Transversales</b>	56 %

VOLVER

CONTINUAR

En esta pantalla aparece un resumen de los módulos que están incluidos en su postulación; sin embargo, tendrá que desarrollar solo aquel que tenga mayor número de horas:

**SELECCIONAR MÓDULO DEL PLAN FORMATIVO**

**Módulo con Mayor Cantidad de Horas**

**:: Módulos del plan Formativo seleccionado:**

Módulo	Horas
PLANIFICACIÓN DE LA PREPARACIÓN DE BEBESTIBLES	45
PREPARACION DE BEBESTIBLES	30
SERVICIO AL CLIENTE EN ESTABLECIMIENTOS GASTRONÓMICOS	10
Apresto laboral para el trabajo	12
Herramientas para la expresión oral y escrita	8
Derechos y deberes en el mundo laboral	12
Desarrollo del trabajo colaborativo	8
Técnicas para la resolución de problemas	8
Uso de TIC's (Tecnologías de la Información) en la búsqueda de empleo	10
Herramientas de comprensión lectoescritura e instrucciones verbales	15
Habilidades para las operaciones matemáticas básicas	15
Planificación del proyecto ocupacional	12
Inclusión social y laboral para personas en situación de discapacidad (PeSD)	8

Total Horas Módulos PLAN SENCE: **193**

- **Dato grabado con éxito**

– Seleccione módulo con la mayor cantida de Horas:

PLANIFICACIÓN DE LA PREPARACIÓN DE BEBESTIBLES ▾


Luego de



aparecerá la leyenda:

**Dato grabado con éxito.**

<b>Módulo con mayor cantidad de horas seleccionado:</b>	PLANIFICACIÓN DE LA PREPARACIÓN DE BEBESTIBLES
<b>Cantidad horas :</b>	45
<b>Competencia :</b>	Realizar la planificación de la plaza de trabajo y la mise en place de materias primas y elementos requeridos para la elaboración de bebestibles, de acuerdo a normativa aplicable vigente y procedimientos establecidos.



VOLVER

CONTINUAR

## ESTRATEGIA EVALUATIVA

En esta etapa, el oferente deberá desarrollar 3 indicadores de logro para cada uno de los Aprendizajes Esperados del módulo con mayor cantidad de horas, respetando la estructura indicada en la Guía de Elaboración de Propuesta Técnica:

### ESTRATEGIA EVALUATIVA

Si el resultado de la evaluación del Indicador N° 1 "Indicadores de Logro / Criterios de evaluación para los aprendizajes esperados" corresponde a 1.0, para el módulo evaluado, la propuesta NO continuará con el proceso de Evaluación.

#### :: Módulos del plan Formativo seleccionado:

Código	Módulo	Horas
MA01404	PLANIFICACIÓN DE LA PREPARACIÓN DE BEBESTIBLES	45
MA01405	PREPARACION DE BEBESTIBLES	30
MB00049	SERVICIO AL CLIENTE EN ESTABLECIMIENTOS GASTRONÓMICOS	10
	Derechos y deberes en el mundo laboral	12
	Desarrollo del trabajo colaborativo	8
	Técnicas para la resolución de problemas	8
	Herramientas de comprensión lectoescritura e instrucciones verbales	15
	Habilidades para las operaciones matemáticas básicas	15
	Planificación del proyecto ocupacional	12
	Apresto laboral para el trabajo	12
	Herramientas para la expresión oral y escrita	8
	Uso de TIC's (Tecnologías de la Información) en la búsqueda de empleo	10
	Inclusión social y laboral para personas en situación de discapacidad (PeSD)	8

Total Horas Módulos PLAN SENCE: **193**

<b>Módulo Seleccionado:</b>	PLANIFICACIÓN DE LA PREPARACIÓN DE BEBESTIBLES
<b>Cantidad Horas :</b>	45
<b>Competencia :</b>	Realizar la planificación de la plaza de trabajo y la mise en place de materias primas y elementos requeridos para la elaboración de bebestibles, de acuerdo a normativa aplicable vigente y procedimientos establecidos.

#### :: Lista de Aprendizajes del Módulo Seleccionado

1. Realizar pedidos de materias primas y materiales a bodega, de acuerdo a plan de producción de bebestibles y procedimientos establecidos.

XXX	^	v
XXX	^	v
XXX	^	v

Una vez desarrollados todos los Indicadores de Logro, debe **grabar** y **continuar**.

## SELECCIÓN DEL INSTRUMENTO DE EVALUACIÓN

En esta sección tendrá que realizar las siguientes acciones:

- Seleccionar cada uno de los Aprendizajes Esperados del Módulo Técnico con mayor cantidad de horas,
- Seleccionar Instrumento de Evaluación



## INSTRUMENTO DE EVALUACIÓN

– **Seleccione Aprendizaje Esperado:**

-Seleccionar-

– **Seleccione Instrumento de Evaluación:**

-Seleccionar-

Confirmar

Para cada uno de los Aprendizajes esperados debe seleccionar Instrumento y Clasificación, y hacer clic en

Confirmar

De esta manera va quedando registrada su selección:

### :: Lista de Aprendizaje - Instrumento - Items

Aprendizajes Esperados	Instrumento de Evaluación		
1. Realizar pedidos de materias primas y materiales a bodega, de acuerdo a plan de producción de bebestibles y procedimientos establecidos.	Lista de cotejo		–
2. Conservar las materias primas y elementos requeridos para la elaboración de bebestibles en almacenamiento frío, seco y/o congelado, de acuerdo a normativas aplicables vigentes y procedimientos establecidos.	Escala de apreciación		–
3. Realizar el acondicionamiento de materias primas, de acuerdo a normativas aplicables vigentes y lineamientos establecidos.	Rúbrica		–
4. Realizar la mise en place de las materias primas, considerando fichas técnicas y normativas aplicables vigentes.	Proyecto de investigación grupal		–

Página 1 de 1



VOLVER

CONTINUAR

Repita la operación para cada Aprendizaje Esperado, puede hacer las combinaciones que crea sean necesarias.

## PROPUESTA TÉCNICA

### Propuesta Técnica

#### :: Módulo con mayor cantidad de horas

Módulo:	PLANIFICACIÓN DE LA PREPARACIÓN DE BEBESTIBLES
Origen del módulo :	Plan Formativo
Horas :	45
Competencia del Módulo :	Realizar la planificación de la plaza de trabajo y la mise en place de materias primas y elementos requeridos para la elaboración de bebestibles, de acuerdo a normativa aplicable vigente y procedimientos establecidos.

#### Metodología :

- Debe desarrollar una Metodología de acuerdo al Instructivo de "Elaboración de Propuesta Técnica"

Debe desarrollar una Metodología de acuerdo al Instructivo de "Elaboración de Propuesta Técnica" Debe desarrollar una Metodología de acuerdo al Instructivo de "Elaboración de Propuesta Técnica" Debe desarrollar una Metodología de acuerdo al Instructivo de "Elaboración de Propuesta Técnica" Debe desarrollar una Metodología de acuerdo al Instructivo de "Elaboración de Propuesta Técnica" Debe desarrollar una Metodología de acuerdo al Instructivo de "Elaboración de Propuesta Técnica" Debe desarrollar una Metodología de acuerdo al Instructivo de "Elaboración de Propuesta Técnica" Debe desarrollar una Metodología de acuerdo al Instructivo de "Elaboración de Propuesta Técnica" Debe desarrollar una Metodología de acuerdo al Instructivo de "Elaboración de Propuesta Técnica"

Se permite un texto de máximo de 10.000 caracteres.



VOLVER

CONTINUAR

Presionando el botón grabar aparecerá el siguiente mensaje:

- **Datos grabados correctamente**

## REGISTRO DE EQUIPOS, HERRAMIENTAS, MATERIALES E INSUMOS

Tendrá que adjuntar anexo N°5, independientemente del origen del Módulo

### Ingreso de Equipos, Herramientas y Materiales e Insumos

Deberá detallar para cada módulo del plan formativo (ya sea Catálogo SENCE o propuesto por el oferente) la descripción, cantidad y distribución de todos los equipos, herramientas, insumos y materiales

#### :: Lista de Documentos Adjuntos

Tipo	Nombre Módulo	Horas	Adjuntar	Nombre del Documento
Técnico	PLANIFICACIÓN DE LA PREPARACIÓN DE BEBESTIBLES	45		Adjuntar
Técnico	PREPARACION DE BEBESTIBLES			Adjuntar
Técnico	SERVICIO AL CLIENTE EN ESTABLECIMIENTOS GASTRONÓMICOS			Adjuntar

VOLVER

CONTINUAR

## COMPROMISO DE COLOCACIÓN LABORAL

Debe revisar el porcentaje regional de Formalización indicado en las Bases e ingresar como mínimo el indicado en estas:

Tipo Oferente	OTEC
Organismo Capacitador:	
Oferta:	1307309
Curso:	PF0517 - ELABORACIÓN DE BEBESTIBLES -

#### :: COMPROMISO DE : COLOCACIÓN LABORAL

Tipo de salida :DEPENDIENTE

El porcentaje que se indique se medirá de acuerdo a las personas colocadas laboralmente

Región Comuna	Compromiso	%
16 San Carlos	En mi calidad de Representante Legal me comprometo colocar laboralmente del total de participantes aprobados en su fase lectiva en un :	80
16 Treguaco	En mi calidad de Representante Legal me comprometo colocar laboralmente del total de participantes aprobados en su fase lectiva en un :	80
16 Yungay	En mi calidad de Representante Legal me comprometo colocar laboralmente del total de participantes aprobados en su fase lectiva en un :	80

GRABAR

VOLVER

CONTINUAR

Grabar y continuar

## PROPUESTA ECONÓMICA

El oferente tendrá que indicar la prioridad de la región (si postula a más de una) y la prioridad de la comuna (si postula a más de una), además de indicar cuales son los valores por participante.

Luego debe grabar y continuar

**:: PROPUESTA ECONÓMICA**

- Tipo salida	DEPENDIENTE
- Rango Valor Hora Alumno del oficio	5900 - 6900

**:: Seleccione Prioridad de las Regiones en las que participa en esta propuesta**

Total Regiones : 2

Id Región	Región	Prioridad
1	Tarapacá	1
13	Metropolitana	2

**Grabar Prioridad**

- El valor hora incluye valor Fase Lectiva, Apoyo Socio Laboral e inserción laboral**

Región	Comuna	Horas Curso	Cupos Máx.Región	Cupos Postulados por comuna	Valor Hora	Prioridad Comuna	Grabar
Tarapacá	Iquique	282	15	15	5900	1	
Metropolitana	Puente Alto	282	300	60	6900	2	

Total Páginas: 1: ⏪ ⏩

Resumen de Cupos seleccionados por Región

Región	Cupos Máx. a postular por llamado	Total Cupos Enviados por Región	Total Cupos Postulados por Región
Tarapacá	15	0	15
Metropolitana	300	0	60

VOLVER
CONTINUAR

## B. CURSOS CON PLAN FORMATIVO CREADO POR EL OFERENTE (OPCIÓN 2)

Podrá crear un Plan Formativo propio:

**:: IDENTIFICACIÓN PLAN FORMATIVO A PRESENTAR**

- Ud. ha generado la Oferta número : 1307311**

**Número Oferta : 1307311**

Tipo Oferente	OTEC
Rut Oferente	2-7
Nombre Oferente	
Nombre del Plan Formativo	ORGANIZADOR DE ESPECIES
Descripción del Plan Formativo	El participante tendrá que organizar especies, dependiendo de su clasificación
Área	Forestal
Sector	Silvicultura y actividades forestales
SubSector	Forestal

**GRABAR**

VOLVER
CONTINUAR

Al grabar, se genera un número de oferta, haga clic en continuar.

Tendrá que seleccionar la(s) comuna(s) donde postula:

### :: Selección de Comunas a participar

Tipo Oferente	OTEC
Organismo Capacitador:	
Oferta:	1307311
Curso:	1307311 - ORGANIZADOR DE ESPECIES

:: Selección de Comunas : Solo se mostrarán Regiones en donde esté participando.

- Seleccione Región:
- Seleccione Provincia:
- Seleccione Comuna:



GRABAR

Ud. está participando de las siguientes Comunas :

Región	Provincia	Comuna	Borrar
Tarapacá	Iquique	Alto Hospicio	

 VOLVER

CONTINUAR 

## PROPUESTA TÉCNICA

El oferente tendrá que desarrollar una propuesta técnica, ingresando la información solicitada en cada recuadro.

Tipo Oferente	OTEC
Organismo Capacitador:	
Oferta:	1307311 2
Curso:	- ORGANIZADOR DE ESPECIES -

### Propuesta Técnica

#### :: Descripción de la Ocupación

Debe describir la Ocupación




#### :: Identificación de los Requisitos de Ingreso

Debe identificar los requisitos de ingreso del participante




#### :: Competencia laboral del Plan Formativo

Debe indicarnos la competencia laboral del Plan Formativo




## :: Campo Laboral del Plan Formativo

Debe señalar el campo laboral del Plan Formativo

Los textos ingresados tienen un máximo de 5000 caracteres.

- Datos grabados correctamente



Grabar y continuar, en ese instante tendrá que completar la siguiente información; marcar opción, adjuntar, grabar y continuar según corresponda.

## :: Presentación de Propuestas

Tipo Oferente	OTEC
Organismo Capacitador:	
Oferta:	1307311
Curso:	1307311 - ORGANIZADOR DE ESPECIES

:: De acuerdo a la naturaleza del Curso postulado el oferente debe completar y adjuntar la siguiente información Administrativa:

Tipo de Salida	Dependiente
Indique nombre de la Certificación Habilitante en caso que lo requiera (Máximo 2000 caracteres)	<input type="radio"/> Sí <input type="radio"/> No
Indique nombre de Licencia Habilitante en caso que lo requiera (Máximo 2000 caracteres)	<input type="radio"/> Sí <input type="radio"/> No
Reconocimiento del Curso en una Institución de Educación Superior (IES)	<input type="radio"/> Sí <input type="radio"/> No
En caso que tenga reconocimiento del Curso con una IES, adjuntar anexo correspondiente	Adjuntar Nombre Archivo
En caso que el Curso requiera acreditación especial por parte del Ejecutor, debe adjuntar	<input type="radio"/> Sí <input type="radio"/> No
En caso de que el Curso requiera una acreditación Especial por parte del Oferente	Adjuntar Nombre Archivo



Al hacer clic en **continuar**, aparecerá la siguiente pantalla, donde tendrá que seleccionar TODOS los Módulos Transversales, según estipulan las Bases. Además, tendrá que sumar Módulos Técnicos, que pueden ser creados por el Oferente o del Catálogo de Planes Formativos de Sence.

Para crear Módulos, el oferente tendrá que completar los campos solicitados:

- Tipo de Módulo
- Nombre del Módulo
- Horas del Módulo
- Competencia del Módulo

Finalmente, hacer clic en **Agregar Módulo**

Tipo Organismo	OTEC
Organismo Capacitador:	
Oferta:	1307311
Plan Formativo:	ORGANIZADOR DE ESPECIES

## INGRESO DE MÓDULOS A LA PROPUESTA

TIPO DE SALIDA :DEPENDIENTE

Selección del Origen del Módulo que agregará al Plan Formativo : Seleccione  
CATALOGO SENCE  
DEFINIDO POR OFERENTE  
TRANSVERSALES

• Tipo módulo seleccionado:	<input type="text" value="-Seleccione-"/>
• Nombre del Módulo:	<input type="text"/>
• Horas del Módulo:	<input type="text" value="0"/>
• Competencia del Módulo:	<input type="text"/>

Agregar Módulo

### :: Lista de Módulos agregados al Plan Formativo

[Origen](#) [Tipo Módulo](#) [Nombre Módulo](#) [Horas](#) [Eliminar Módulo](#)

Página 1 de 0

⏪ ⏩

Horas Transversales	0
Horas definidas por oferente	0
Horas catálogo Sence	0
<b>Total Horas Plan Formativo</b>	<b>0</b>
• Porcentaje de Horas Técnicas	0 %
• Porcentaje de Horas Transversales	

Así se irán sumando al total de módulos seleccionados.

En el ejemplo, podemos apreciar que se han ingresado TODOS los Módulos Transversales, 2 Módulos creados por el Oferente y 1 Módulo del Catálogo Sence:

### :: Lista de Módulos agregados al Plan Formativo

Origen	Tipo Módulo	Nombre Módulo	Horas	Eliminar Módulo
Catálogo	Técnico	ALMACENAJE DE LEÑA	20	
Oferente	Técnico	Clasificación de Leña	45	
Oferente	Técnico	Metodología del orden	33	
Oferente - Trans.	Transversal	Apresto laboral para el trabajo	12	
Oferente - Trans.	Transversal	Herramientas para la expresión oral y escrita	8	
Oferente - Trans.	Transversal	Derechos y deberes en el mundo laboral	12	
Oferente - Trans.	Transversal	Desarrollo del trabajo colaborativo	8	
Oferente - Trans.	Transversal	Técnicas para la resolución de problemas	8	
Oferente - Trans.	Transversal	Uso de TIC's (Tecnologías de la Información) en la búsqueda de empleo	10	
Oferente - Trans.	Transversal	Herramientas de comprensión lectoescritura e instrucciones verbales	15	
Oferente - Trans.	Transversal	Habilidades para las operaciones matemáticas básicas	15	
Oferente - Trans.	Transversal	Planificación del proyecto ocupacional	12	
Oferente - Trans.	Transversal	Inclusión social y laboral para personas en situación de discapacidad (PeSD)	8	

Página 1 de 1

⏪ ⏩

## DESARROLLO DE MÓDULOS

### DESARROLLO MÓDULOS PROPUESTOS POR OFERENTE

:: Seleccione el módulo y complete datos (Solo en el caso que Ud. haya ingresado módulos propios)

- Metodología del orden

Metodología del orden

APRENDIZAJE ESPERADO	CRITERIOS DE EVALUACIÓN	CONTENIDOS
ESCRIBA UN APRENDIZAJE ESPERADO	ESCRIBA CRITERIOS DE EVALUACIÓN	ESCRIBA CONTENIDOS

Agregar Aprendizaje 

:: Lista de Aprendizajes Esperados - Criterios de Evaluación y Contenidos

Módulo	Aprendizaje Esperado	Criterios de Evaluación	Contenidos	Borrar	Editar
--------	----------------------	-------------------------	------------	--------	--------

⏪ ⏩

 VOLVER

CONTINUAR 

Haga clic en botón **Agregar Aprendizaje**, realice este proceso cuantas veces sea necesario

A continuación tendrá que elegir el Módulo Técnico con mayor cantidad de horas:

### Módulo con Mayor Cantidad de Horas

:: Módulos del plan Formativo seleccionado:

Módulo	Horas
Apresto laboral para el trabajo	12
Herramientas para la expresión oral y escrita	8
Derechos y deberes en el mundo laboral	12
Desarrollo del trabajo colaborativo	8
Técnicas para la resolución de problemas	8
Uso de TIC's (Tecnologías de la Información) en la búsqueda de empleo	10
Herramientas de comprensión lectoescritura e instrucciones verbales	15
Habilidades para las operaciones matemáticas básicas	15
Planificación del proyecto ocupacional	12
Inclusión social y laboral para personas en situación de discapacidad (PeSD)	8
ALMACENAJE DE LEÑA	20
Clasificación de Leña	45
Metodología del orden	33

Total Horas Módulos PLAN SENCE: **206**

- Seleccione módulo con la mayor cantida de Horas:

Clasificación de Leña

<b>Módulo con mayor cantidad de horas seleccionado:</b>	Clasificación de Leña
<b>Cantidad horas :</b>	45
<b>Compentencia :</b>	Escriba una competencia para este Módulo

 GRABAR

 VOLVER

CONTINUAR 

Grabar y continuar

Repita los Pasos del indicador anteriormente en la Guía, en cuanto a:

- **ESTRATEGIA EVALUATIVA**
- **SELECCIÓN DEL INSTRUMENTO DE EVALUACIÓN**
- **PROPUESTA TÉCNICA**
- **REGISTRO DE EQUIPOS, HERRAMIENTAS, MATERIALES E INSUMOS**
- **COMPROMISO DE COLOCACIÓN LABORAL**
- **PROPUESTA ECONÓMICA**

### C. PLAN FORMATIVO CATALOGO SENCE + MÓDULOS CREADOS POR OFERENTE (OPCIÓN 3)

Tendrá que elegir un Plan Formativo del catálogo de Sence:

**Recuerde que el instructivo de Elaboración de Propuesta Técnica se encuentra desarrollado en términos generales, y que el oferente al momento de elaborar su propuesta se deberá regir por el contenido de las bases de esta licitación, especialmente a lo referido a las horas de duración de los cursos.**

#### :: Presentación de Propuesta

Rut Organismo	2-7
Razón Social	
Tipo Oferente	

#### :: Seleccione de la lista de Planes Formtivos del Catalogo Sence :

##### - Plan Formativo Catálogo Sence

PF0019 - OPERACIÓN DE GRÚA ALZA HOMBRE  
 PF0023 - OPERADOR DE CARNICERÍA EN SUPERMERCADOS  
 PF0037 - ACTIVIDADES DE ASISTENCIA EN LA ELABORACIÓN DE CERVEZA ARTESANAL  
 PF0039 - ELABORACIÓN DE CERVEZA ARTESANAL  
 PF0042 - MANEJO DE JARDINES  
 PF0043 - MANEJO DE VIÑEDOS.  
 PF0046 - OPERACIÓN DE EQUIPOS DE ENVASADO DE PRODUCTOS LÁCTEOS  
 PF0048 - OPERACIÓN DE LA LÍNEA DE PRODUCCIÓN DE VINOS  
 PF0049 - OPERACIÓN DE PROCESOS DE TRATAMIENTO DE VINOS  
 PF0054 - SOPORTE EN MANTENIMIENTO COMPUTACIONAL  
 PF0063 - SERVICIO DE GUARDIA DE SEGURIDAD PRIVADA  
 PF0075 - OPERACIÓN DE TRACTORES  
 PF0078 - OPERARIO DE BODEGA  
 PF0083 - OPERACIÓN DE GRÚAS HORQUILLAS  
 PF0087 - LOGÍSTICA DE DISTRIBUCIÓN  
 PF0133 - ACTIVIDADES DE ASISTENCIA EN REDES SOCIALES  
 PF0143 - MANEJO DE COLMENAS Y APIARIOS  
 PF0220 - GESTIÓN DE EMPRENDIMIENTOS

Ud. ha Seleccionado el siguiente Plan :

 Desarrollar Propuesta

 VOLVER

 CONTINUAR

Una vez seleccionado, se disponibilizará toda la información del Plan Formativo:

Ud. ha Seleccionado el siguiente Plan :

• <b>Código Plan</b>	PF0023
• <b>N° Oferta</b>	<b>1307306</b>
	Comercio



• Sector	
• Sub Sector	Supermercados
• Nivel Cualificación	Nivel 1
• Duración	104
• Descripción de la ocupación y campo laboral asociado	Brindar una atención de calidad a los clientes en el sector de carnicería. Su campo ocupacional es en supermercados.
• Perfil Ocupacional Chile Valora	OPERADOR DE CARNICERÍA / P-4711-7511-001-V01;
• Requisitos Otec	Sin requisitos especiales
• Licencia Habilitante participante	Sin licencia habilitante
• Requisitos de ingreso al Plan Formativo	Educación básica completa, preferentemente
• Competencia del Plan Formativo	Atender y asesorar a clientes del área de carnicería, de acuerdo a los protocolos de atención, procedimientos sanitarios y de seguridad.

Módulos asociados al Plan Formativo:

Nombre del Módulo	Horas del Módulo
ATENCIÓN Y ASESORÍA A CLIENTES EN CARNICERÍA	32
MANTENCIÓN DE STOCK DE PRODUCTOS EN CÁMARAS FRIGORÍFICAS EN EL SECTOR DE CARNICERÍA	28
ABASTECIMIENTO Y MANEJO DE LAS SALAS Y VITRINAS DE CARNICERÍA EN SUPERMERCADOS	28
PROCEDIMIENTO DE MERMA DE PRODUCTOS CARNICOS EN SUPERMERCADOS	16

VOLVER

CONTINUAR

Ingresar la información que corresponda en:

:: Presentación de Propuestas

Tipo Oferente	OTEC
Organismo Capacitador:	
Oferta:	1307306
Curso:	PF0023 - OPERADOR DE CARNICERÍA EN SUPERMERCADOS

:: De acuerdo a la naturaleza del Curso postulado el oferente debe completar y adjuntar la siguiente información Administrativa:

Tipo de Salida	Dependiente
Indique nombre de la Certificación Habilitante en caso que lo requiera (Máximo 2000 caracteres)	<input type="radio"/> Sí <input checked="" type="radio"/> No <input type="text"/>
Indique nombre de Licencia Habilitante en caso que lo requiera (Máximo 2000 caracteres)	<input type="radio"/> Sí <input checked="" type="radio"/> No <input type="text"/>
Reconocimiento del Curso en una Institución de Educación Superior (IES)	<input type="radio"/> Sí <input checked="" type="radio"/> No Adjuntar Nombre Archivo <input type="text"/>
En caso que tenga reconocimiento del Cuso con una IES, adjuntar anexo correspondiente	<input type="text"/>
En caso que el Curso requiera acreditación especial por parte del Ejecutor, debe adjuntar	<input type="radio"/> Sí <input checked="" type="radio"/> No Adjuntar Nombre Archivo <input type="text"/>
En caso de que el Curso requiera una acreditación Especial por parte del Oferente	<input type="text"/>

GRABAR

VOLVER

CONTINUAR

Siguiendo los pasos indicados anteriormente.

Grabar y Continuar.

Seleccionar región(es) y comuna(s) donde va a postular:

:: Selección de Comunas : Solo se mostrarán Regiones en donde esté participando.

- Seleccione Región
- Seleccione Provincia
- Seleccione Comuna:



Ud. está participando de las siguientes Comunas :

Región	Provincia	Comuna	Borrar
Nuble	Diguillín	Chillán	
Nuble	Itata	Cobquecura	



Aparecerán los módulos del Plan Formativo elegido, tendrá que ingresar TODOS los módulos Transversales y podrá agregar módulos de otros Planes Formativos o creados por el oferente. Todo esto según los pasos indicados en los anteriores ejemplos de postulación.

Repita los Pasos del indicador anteriormente en la Guía, en cuanto a:

- **ESTRATEGIA EVALUATIVA**
- **SELECCIÓN DEL INSTRUMENTO DE EVALUACIÓN**
- **PROPUESTA TÉCNICA**
- **REGISTRO DE EQUIPOS, HERRAMIENTAS, MATERIALES E INSUMOS**
- **COMPROMISO DE COLOCACIÓN LABORAL**
- **PROPUESTA ECONÓMICA**

## ETAPA FINAL: GUARDAR O ENVIAR PROPUESTA

Para cualquiera de las opciones podrá editar su postulación.

 VOLVER A MENU PRINCIPAL

Nombre Organismo Capacitador	
Oferta:	1301751
Plan Formativo	Curso Especial con Simulador de Inmersión Total conducente a Licencia de Conductor Profesional Clase A-5

### :: Datos de Contacto

 Indique los datos del coordinador/a ante Sence para el curso si este resulta Seleccionado.

Nombre	<input type="text"/>
E-mail	<input type="text"/>
NºTeléfono	<input type="text"/>

• Recuerde que aún cuando Ud. "Envíe" su propuesta, tendrá la opción de editar su oferta.

 GUARDAR PROPUESTA  ENVIAR PROPUESTA 

 VOLVER

### Datos del contacto.

El oferente deberá completar los datos solicitados por la plataforma, con la finalidad de conocer al representante de la institución ante el servicio, asegúrese de ingresar número telefónico con 9 dígitos.

Al presionar  GUARDAR PROPUESTA aparecerá la siguiente pantalla:

Su propuesta ha sido grabada sin enviar.

Su número de Oferta es : **1301751**

Para enviarla deberá ir, en el Menú Principal, a la opción : "Ver propuestas ingresadas". A continuación, seleccione "Editar", realice los cambios necesarios y, en el último paso, seleccione "Enviar Propuesta".

 INICIO

Recuerde: Sólo se evaluarán las propuestas en estado enviada en la fecha plazo indicada en las bases.

- Al presionar  ENVIAR PROPUESTA  aparecerá la siguiente pantalla:




Su propuesta ha sido Enviada correctamente con fecha **19/07/19** y Número de oferta **1301751**

 Propuesta Presentada

 INICIO

## 5.- Ver Propuestas ingresadas

En este ítem podrá revisar las propuestas ingresadas por su Organismo.

- Presione **Editar** para editar propuesta.  

- Presione **Propuesta** para ver propuesta.  

- Presione **Eliminar** para eliminar propuesta.  


En el listado aparecerá(n) la(s) Oferta(s) que ha desarrollado:

### Lista de Propuestas ingresadas

N° Propuesta	Cod.Curso	Curso	Estado	Editar	Propuesta	Eliminar
1301751	PF0621	Curso Especial con Simulador de Inmersión Total conducente a Licencia de Conductor Profesional Clase A-5	Enviada			

 **VOLVER**

## 6.- Preguntas y Respuestas del Proceso


En este ítem usted podrá ingresar sus preguntas y revisar respuestas por parte de SENCE.

Al hacer click en  **Hacer pregunta** usted podrá ingresar pregunta.

### Preguntas y Respuestas del Proceso SECTORIAL TRANSPORTE


 **Hacer pregunta**

ID Llamado	238
Rut Organismo	2

id Pregunta  ó Fecha Pregunta / /     **Buscar**

ID Llamado id Fecha Pregunta Respuesta

Página 1 de 0  

 **VOLVER**



Escribir pregunta en la ventana proporcionada para ello.



## Formulario de Propuesta

Técnica y Económica

**PREGUNTA**

Fecha 14/05/19 - 11:15:50

Realice su pregunta aquí

Adicionalmente podrá revisar si existen respuestas a sus preguntas enviadas.

The screenshot shows a web browser window titled 'Resposta - Internet Explorer' with the URL 'https://aplicacionesqa.sence.cl/ofertabono/lyventanita27.aspx?3130'. The main content area displays a message: 'Pregunta sin Respuesta Disponible' with a red star icon. Below the message is a blue button labeled 'VOLVER'. At the bottom of the browser window, there is a security warning: 'Solo se visualiza el contenido seguro. ¿Que riesgo existe? Mostrar todo el contenido'. To the right of the browser window, a partial view of the 'Formulario de Propuesta' page is visible, showing the title and a search bar with the text 'Resposta de prueba'.