



Guía de apoyo para presentación de propuesta SENCE 2019

1. INTRODUCCIÓN

La presente Guía de Presentación de Propuestas, tiene por objetivo entregar las herramientas necesarias para postular adecuadamente al Concurso Público para la presentación, evaluación y selección de propuestas en el marco del segundo llamado del “**Programa Reversión Laboral**”, que también podrá denominarse “**Programa Reinvéntate**”

En ella se podrá visualizar:

- a) El procedimiento para realizar una correcta postulación en la plataforma de presentación de ofertas.

Recuerde que la presente **Guía Instructivo de Elaboración de Propuesta** es parte constitutiva de las presentes Bases, por lo mismo, debe ceñirse detalladamente a los requerimientos explicitados.



Para mejor compatibilidad con el sistema de postulación, **se recomienda** el uso de navegador **Internet Explorer**.



1.- INGRESO A PLATAFORMA DE POSTULACIÓN: Seleccione la opción que corresponda. La evaluación de su propuesta se realizará de manera íntegra por el "Tipo de Organismo Capacitador", con el que postule.



Formulario de Propuesta Técnica y Económica


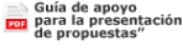
RECONVERSIÓN REINVENTATE

Todos los Organismos Técnicos de Capacitación deben solicitar su contraseña de acceso para postular, en el siguiente link: [Clave única Sence CUS](#)

- **Seleccione Tipo Organismo Capacitador**

 Instituciones de Educación Superior
 Otec
 Municipalidad
- **Rut Organismo Capacitador**

 Ej. 12345678-9
- **Contraseña CUS**

 Ingresar


Clave Única Sence (CUS)

- **Registrar:** ¿No tiene una CUS para iniciar sesión? [Regístrese aquí.](#)
- **Generar Nueva CUS:** ¿No recuerda su CUS o la extravió? [Genere una nueva CUS aquí.](#)
- **Cambiar CUS:** ¿Desea cambiar su CUS por una fácil de recordar? [Cambie su CUS aquí.](#)

2.- CONOCIMIENTO Y DECLARACIÓN DE ANTECEDENTES RELEVANTES.

Tipo Oferente: IES - OTEC DE PRUEBA

- [Bases del concurso](#)
- [Instructivo de Elaboración de Propuesta Técnica](#)

:: Fechas del Proceso

Publicación del Llamado	16/08/2019
Inicio de Preguntas	16/08/19 20:30
Cierre de Preguntas	23/08/19 23:59
Publicación de Respuestas	28/08/2019
Cierre del Llamado	06/09/2019
Periodo Estimado de Evaluación de Propuesta	

:: Principales aspectos a considerar

1. Este proceso **no es una Licitación Pública** por lo tanto la postulación a la selección no involucra interacción con www.mercadopublico.cl
2. Todas las interacciones de este proceso serán a través del portal www.sence.cl
3. Si fuese necesario las fechas de los procesos, podrían ser modificadas por Sence. Cualquier cambio será publicado en portal www.sence.cl

Cuenta con infraestructura accesible para personas en situación de discapacidad, especialmente aquellas con movilidad reducida, en cumplimiento con el artículo 4.1.7 del Decreto Supremo N° 47 del Ministerio de Vivienda y Urbanismo. Representante legal declara e indica que en caso de resultar seleccionado y no cumple, el Rut postulante será multado y denunciado A Ministerio Público por falsificación de información.

Yo, Representante Legal del Rut postulante, declaro que todos los datos corresponden a la fiel realidad para su cumplimiento así como la Infraestructura adecuada para cumplir con lo establecido en el artículo 4.1.7 del Decreto Supremo N° 47 del Ministerio de Vivienda y Urbanismo.

CONTINUAR 

- El oferente descargará las bases e instructivo de Elaboración de Propuesta Técnica que se encuentran dispuestas para su conocimiento y aplicación.
- El oferente visualizará fechas de apertura y cierre del presente llamado.
- El oferente deberá conocer y aceptar las condiciones de postulación del presente llamado, una vez aceptadas el oferente hará clic en continuar.


3.- MENÚ PLATAFORMA

1.-  Consulte Datos registrados en Sence

Puede revisar el registro que tiene Sence, en relación con sus Cursos Ejecutados y Estado de Multas, los que serán utilizados en evaluación de ítem Experiencia y Comportamiento.

2.-  Áreas y Planes Formativos

Puede revisar Áreas priorizadas y Planes Formativos a los cuales puede postular.

3.-  Experiencia Externa y Región (es) a la que postula

En esta opción debe ingresar la Región en la que postulará para la cual podrá adjuntar Anexo correspondiente de Experiencia en cursos realizados externos a Sence, si es que posee.

4.-  Desarrolle su Propuesta Técnica y Económica

En esta opción deberá desarrollar su Propuesta Técnica y Económica, para las Regiones indicadas en paso 3.

5.-  Ver Propuestas ingresadas

Puede revisar el registro de las propuestas realizadas.

6.-  Preguntas y Respuestas del Proceso *Puede realizar preguntas y revisar las respuestas*

7.-  Tabla Cobertura Nacional por Región

Puede consultar los cupos regionales

Antecedentes para utilizar en Evaluación Experiencia

La siguiente información se utilizará para evaluar el Criterio de Experiencia en la Región que postula:

- N° de cursos que hubieren finalizado, entre el 01 de enero de 2016 y el 30 de abril de 2019, en el caso de Programas SENCE Franquicia Tributaria.
- N° de cursos Programa Becas Laborales adjudicados a partir del 2016 y finalizados entre el 01 de enero de 2016 y el 30 de noviembre de 2018.
- Nivel de deserción injustificada de participantes en cursos realizados entre el 01 de enero de 2016 y el 30 de noviembre de 2018, de Programas SENCE (excluyendo Franquicia Tributaria) y N° de deserción injustificada de participantes en cursos del Programa Becas Laborales adjudicados a partir del 2016 y finalizados entre el 01 de enero de 2016 y el 30 de noviembre de 2018.

Región	Formularios Visados (Cursos) Programas Sociales	Cursos Liquidados en Franquicia Tributaria	Cursos Becas Laborales	Total Participantes Iniciados	Total Participantes Desertores	Desertores cursos Becas Laborales
Tarapacá	0	0	0	0	0	0
Antofagasta	0	0	0	0	0	0
Atacama	0	0	0	0	0	0
Coquimbo	0	0	0	0	0	0
Valparaíso	0	0	0	0	0	0
O'Higgins	0	0	0	0	0	0
Maule	0	0	0	0	0	0
BíoBío	0	0	0	0	0	0
Araucanía	0	0	0	0	0	0
Los Lagos	0	0	0	0	0	0
Aysén	0	0	0	0	0	0
Magallanes	0	0	0	0	0	0
Metropolitana	0	0	0	0	0	0
Los Ríos	0	0	0	0	0	0
Árica y Parinacota	0	0	0	0	0	0
Ruble	0	0	0	0	0	0

CONTINUAR 

Revisar la información aquí publicada con sus propios antecedentes. Una vez conocida la información para continuar con el proceso el oferente debe hacer clic en botón continuar. De existir alguna diferencia debe realizar las consultas en Período de Preguntas y Respuestas.



2.-  **Áreas y Planes Formativos**

Puede revisar *Áreas priorizadas* y *Planes Formativos* a los cuales puede postular.

Se encontrará con 2 menús, dónde podrán revisar la oferta completa para este concurso: Anexos N°1 y N°2 donde podrán visualizar la parrilla de requerimientos de capacitación.

 **VOLVER A MENU PRINCIPAL**

:: Presentación de Propuestas

Rut Organismo	2-7
Razón Social	
Tipo Oferente	IES

:: Listado de Áreas priorizadas y Planes Formativos a los que puede postular

[Ver Planes Formativos Anexo 1](#)

[Ver Áreas priorizadas Anexo 2](#)

CONTINUAR 

Debe pinchar cualquiera de los dos títulos y se desplegará la información que desee visualizar, en el primero verá la información del anexo N°1:

[Ver Planes Formativos Anexo 1](#)

:: Listado de Planes Formativos a los que puede postular

Anexo 1 : Requerimientos de Planes Formativos

Búsqueda por Región 

Para conocer el detalle del Plan Formativo podrá ingresar al Catálogo Sence Disponible en el siguiente link: [Catálogo Sence](#)

Orden	Área	Sub Área	Especialidad	Sector	Sub Sector	Cód. Plan	Nombre Plan Formativo	Horas	Certificación	Licencia Habilitante Participante	Región	Provincia	Cupos Máximos por Provincia
1	Transporte y Logística	Logística	Gestión de inventario, almacenamiento y abastecimiento	TRANSPORTE Y LOGÍSTICA	LOGÍSTICA	PF1008	PREPARACIÓN DE PEDIDOS DE PRODUCTOS Y UNIDADES LOGÍSTICAS CON VOICEPICKING	202	Sin requisitos especiales	Licencia de conducir clase D	Metropolitana	Santiago	300
2	Transporte y Logística	Logística	Gestión de inventario, almacenamiento y abastecimiento	TRANSPORTE Y LOGÍSTICA	TRANSPORTE Y LOGÍSTICA	PF0883	SUPERVISIÓN DE OPERACIONES LOGÍSTICAS	200	Sin requisitos especiales	Sin licencia habilitante	Metropolitana	Santiago	75
3	Transporte y Logística	Logística	Operación de equipos y herramientas para la operación	TRANSPORTE Y LOGÍSTICA	TRANSPORTE Y LOGÍSTICA	PF0882	OPERACIÓN DE GRÚA HORQUILLA	136	Sin requisitos especiales	Licencia de Conducir Clase D	Antofagasta	Antofagasta	75

Clic en continuar para revisar anexo N°2:

Ver Áreas priorizadas Anexo 2

:: Listado de Áreas priorizadas

Anexo 2 : Priorización de áreas ocupacionales

Orden	Áreas	Sub Áreas	Especialidad	Región	Provincia	Cupos
1	Energía	Energías renovables		O'Higgins	Cardenal Caro	50
2	Energía	Energías renovables		Metropolitana	Santiago	100
3	Telecomunicaciones	Telecomunicaciones	Instalación, mantenimiento y reparación de redes telefónicas, internet y televisión Soporte en mesa de ayuda	Metropolitana	Santiago	100

Orden	Áreas	Sub Áreas	Especialidad	Región	Provincia	Cupos
25	Computación e informática	Software	Diseño, desarrollo y programación (página web, aplicaciones móviles, video juegos, entre otros)	Valparaíso	Valparaíso	50

CONTINUAR 

Una vez conocida la información el oferente debe hacer clic en botón



 VOLVER A MENU PRINCIPAL

:: Presentación de Propuestas

Rut Organismo	2-7
Razón Social	
Tipo Oferente	IES

:: Listado de Áreas priorizadas y Planes Formativos a los que puede postular

[Ver Planes Formativos](#)

[Ver Áreas priorizadas](#)

CONTINUAR 

Una vez conocida la información y para terminar con este ítem debe hacer clic en botón continuar



3.- Experiencia Externa y Región (es) a la que postula

En esta opción debe ingresar la Región en la que postulará para la cual podrá adjuntar Anexo correspondiente de Experiencia en cursos realizados externos a Sence, si es que posee.

En esta ventana el oferente DEBE seleccionar la(s) región(es) donde desea postular, de acuerdo a la información entregada en el Listado de Requerimientos. Adicionalmente podrá adjuntar anexos 4 y 5 para acreditar experiencia externa

- **PARA INSTITUCIONES DE EDUCACION SUPERIOR (IES), LA SIGUIENTE PANTALLA**

:: Selección de Región - Adjuntar Documento de Experiencia

— Seleccione regiones en la que postulará

— Adjunte anexos correspondientes para acreditar experiencia externa a Sence - si es que posee en cada región a la que postule.

Id Región	Nombre	Participa en Región	Anexo 4: Acreditación Experiencia regional del oferente	Nombre Documento	Anexo 5: Declaración Jurada de Exp. regional del oferente	Nombre Documento
1	Tarapacá	No	Adjuntar		Adjuntar	
2	Antofagasta	Sí	Adjuntar		Adjuntar	
5	Valparaíso	No	Adjuntar		Adjuntar	
6	O'Higgins	No	Adjuntar		Adjuntar	
7	Maule	Sí	Adjuntar		Adjuntar	
8	BíoBío	Sí	Adjuntar	DOCUMENTO DE PRUEBA.pdf	Adjuntar	
9	Araucanía	Sí	Adjuntar		Adjuntar	
11	Aysén	No	Adjuntar		Adjuntar	
12	Magallanes	No	Adjuntar		Adjuntar	
13	Metropolitana	Sí	Adjuntar		Adjuntar	
14	Los Ríos	No	Adjuntar		Adjuntar	
16	Ñuble	No	Adjuntar		Adjuntar	

GRABAR

CONTINUAR

Nota: Si el oferente desea adjuntar más de una Acreditación **para una región**, deberá incorporarlos en un mismo archivo para posteriormente adjuntarlo.

Si el archivo adjunto corresponde a una región distinta a la que indica en el anexo, **el contenido de dicho documento no será considerado para contabilizar la cantidad de cursos.**

Para adjuntar anexo correspondiente a la experiencia externa:

Adjuntar Experiencia

- El tamaño del archivo no debe superar los 5mb
- Solo se permiten archivos en formato PDF

Región 1

Documento de prueba

Documento

Examinar...

Nombre Documento DOCUMENTO DE PRUEBA. pdf
Fecha 28/05/19 Hora 09:07:20

Aplicar Cambios
CERRAR

Aquí el oferente tendrá la opción de **adjuntar** experiencia externa al servicio, para ello deberá hacer clic en el **botón**



- 1.- Hacer clic en para cargar el archivo PDF.
- 2.- Hacer clic en para guardar el archivo.
- 3.- Hacer clic en **CERRAR** para continuar.

NOTA: Asegúrese de adjuntar el archivo correcto, si el oferente por error adjunta un archivo distinto al deseado, **sólo debe reemplazar el archivo siguiendo los 3 pasos antes mencionados.**

Es importante que en este punto, el oferente seleccione la(s) región(es) a postular, de lo contrario no podrá ingresar al menú 4 y aparecerá el siguiente error al final de la pantalla:

- **PARA OTEC Y OTEC MUNICIPALES, SE PRESENTA LA SIGUIENTE PANTALLA, DONDE SOLO PODRÁ CARGAR EL ANEXO N°4, EL RESTO DEL PROCEDIMIENTO ES SIMILAR.**

:: Selección de Región - Adjuntar Documento de Experiencia

- Seleccione regiones en la que postulará

- Adjunte anexos correspondientes para acreditar experiencia externa a Sence - si es que posee en cada región a la que postule.

Id Región	Nombre	Participa en Región	Anexo 4: Acreditación Experiencia regional del oferente	Nombre Documento
1	Tarapacá	Sí ▼	<input type="button" value="Adjuntar"/>	ARCHIVO VACIO.pdf
2	Antofagasta	Sí ▼	<input type="button" value="Adjuntar"/>	
3	Atacama	Sí ▼	<input type="button" value="Adjuntar"/>	
4	Coquimbo	Sí ▼	<input type="button" value="Adjuntar"/>	

4.- Desarrolle su Propuesta Técnica y Económica

En esta opción deberá desarrollar su Propuesta Técnica y Económica, para las Regiones indicadas en paso 3.

El oferente tendrá acceso a la plataforma de postulación para ingresar datos y documentación, declaración de información para la etapa técnica y económica.

El oferente tendrá que elegir por cual opción postular:

:: El oferente podrá seleccionar una de las alternativas que a continuación se detalla:

- Cursos con Plan Formativo Catálogo Sence Anexo 1 :Esta opción es cerrada a planes formativos Sence, no puede agregar ningún módulo (creados por el oferente ni extraídos del catálogo)

- Cursos con Plan Formativo Propuesto por el Oferente (A) Anexo 2 : Podrá formular un Plan Formativo al que podrá agregar Módulos del Catálogo Sence si lo requiere y/o módulos de elaboración del Oferente.

- Cursos con Plan Formativo Propuesto por el Oferente (B) Anexo 2 : Podrá seleccionar un Plan Formativo del Catálogo al que podrá agregar Módulos del Catálogo Sence si lo requiere y/o módulos de elaboración del Oferente.

CONTINUAR 

A. CURSOS CON PLAN FORMATIVO CATÁLOGO SENCE:

Aparecerá un listado de Planes Formativos, el oferente tendrá que elegir uno de ellos

Recuerde que el instructivo de Elaboración de Propuesta Técnica se encuentra desarrollado en términos generales, y que el oferente al momento de elaborar su propuesta se deberá regir por el contenido de las bases de esta licitación, especialmente a lo referido a las horas de duración de los cursos.

:: Presentación de Propuesta

Rut Organismo	2-7
Razón Social	
Tipo Oferente	IES

:: Seleccione de la lista de Planes Formtivos del Catalogo Sence :

- Plan Formativo Catálogo Sence

- PF0882 - OPERACIÓN DE GRÚA HORQUILLA
- PF0883 - SUPERVISIÓN DE OPERACIONES LOGÍSTICAS
- PF1008 - PREPARACIÓN DE PEDIDOS DE PRODUCTOS Y UNIDADES LOGÍSTICAS CON VOICEPICKING
- PF1011 - OPERACIONES BÁSICAS DE CONDUCCIÓN DE UN DRON (RPA)
- PF1010 - OPERACIONES BÁSICAS DE MANTENIMIENTO DE COMPONENTES ELÉCTRICOS EN VEHÍCULOS HÍBRIDOS
- PF0589 - REVESTIMIENTO DE SUPERFICIES CON CERÁMICA, GRES, PIEDRA Y MADERA
- PF0951 - INSTALACIÓN DE REDES Y ARTEFACTOS DE GAS
- PF0674 - OPERACIÓN DE EXCAVADORA
- PF0943 - SERVICIO DE GUARDIA DE SEGURIDAD PRIVADA
- PF0590 - MANIPULACIÓN DE ALIMENTOS

Una vez elegido el Plan Formativo, aparecerá la siguiente información, donde se muestra el resumen del curso a postular.

El oferente hará clic en botón “**DESARROLLAR PROPUESTA**” para generar N° de oferta:



• Código Plan	PF1011								
• Nombre Plan	OPERACIONES BÁSICAS DE CONDUCCIÓN DE UN DRON (RPA)								
• Nivel Cualificación	Nivel 3								
• Duración	80								
• Descripción de la ocupación y campo laboral asociado	La descripción ocupacional se centra en operar un dron con diferentes fines dentro de espacios adecuados. En cuanto al campo laboral del participante podrá desempeñarse como operador DRON de manera independiente prestando servicios a empresas de diferentes rubros (agronomía, arquitectura, construcción, minería, entre otras) que requieran de las tareas que pueden ser cubiertas por el uso de un DRON.								
• Perfil Ocupacional Chile Valora	SIN PERFIL DE CHILEVALORA ASOCIADO								
• Requisitos Otec	Sin requisitos especiales.								
• Licencia Habilitante participante	Credencial RPA extendida por la DGAC *Plan formativo no es conducente a las licencias, credenciales o permisos que se indican, los cuales son de referencia respecto de los requerimientos de campo laboral y deben ser cubiertas por cada persona.								
• Requisitos de ingreso al Plan Formativo	Educación básica completa. Mayor de 18 años.								
• Competencia del Plan Formativo	Operar un DRON con diferentes fines, de acuerdo a las normativas aeronáuticas, de seguridad y de privacidad.								
• Módulos	<table border="1"> <thead> <tr> <th>Nombre Módulo</th> <th>Horas</th> </tr> </thead> <tbody> <tr> <td>NORMATIVA AERONÁUTICA Y DE SEGURIDAD EN USO DE UN RPA (DRON)</td> <td>10</td> </tr> <tr> <td>CARACTERÍSTICAS DE LOS SISTEMAS DE CONTROL Y CONDUCCIÓN DE UN DRON (RPA)</td> <td>40</td> </tr> <tr> <td>TÉCNICAS DE OPERACIÓN DE UN DRON (RPA)</td> <td>30</td> </tr> </tbody> </table>	Nombre Módulo	Horas	NORMATIVA AERONÁUTICA Y DE SEGURIDAD EN USO DE UN RPA (DRON)	10	CARACTERÍSTICAS DE LOS SISTEMAS DE CONTROL Y CONDUCCIÓN DE UN DRON (RPA)	40	TÉCNICAS DE OPERACIÓN DE UN DRON (RPA)	30
Nombre Módulo	Horas								
NORMATIVA AERONÁUTICA Y DE SEGURIDAD EN USO DE UN RPA (DRON)	10								
CARACTERÍSTICAS DE LOS SISTEMAS DE CONTROL Y CONDUCCIÓN DE UN DRON (RPA)	40								
TÉCNICAS DE OPERACIÓN DE UN DRON (RPA)	30								
	<ul style="list-style-type: none"> - Sector TRANSPORTE Y LOGÍSTICA - Sub Sector TRANSPORTE AÉREO - Área Transporte y Logística - Sub Área Transporte Aéreo - Especialidad Pilotaje y técnicas de navegación aérea 								

Desarrollar Propuesta

VOLVER

CONTINUAR

Generada la oferta, la plataforma entregará el siguiente mensaje:

Se ha generado presentación N° Oferta :

• **1307309**

Hacer clic en continuar.

En la Presentación de la Propuesta debe completar la siguiente información y adjuntar si corresponde:

VOLVER A MENU PRINCIPAL


:: Presentación de Propuestas

Tipo Oferente	IES
Organismo Capacitador:	
Oferta:	1307565
Curso:	PF1011 - OPERACIONES BÁSICAS DE CONDUCCIÓN DE UN DRON (RPA)

:: De acuerdo a la naturaleza del Curso postulado el oferente debe completar y adjuntar la siguiente información

Administrativa:

Tipo de Salida	Dependiente
Indique nombre de la Certificación Habilitante en caso que lo requiera (Máximo 2000 caracteres)	<input type="radio"/> Sí <input type="radio"/> No <input style="width: 100%;" type="text"/>
Indique nombre de Licencia Habilitante en caso que lo requiera (Máximo 2000 caracteres)	<input type="radio"/> Sí <input type="radio"/> No <input style="width: 100%;" type="text"/>
Reconocimiento del Curso en una Institución de Educación Superior (IES)	<input type="radio"/> Sí <input type="radio"/> No Adjuntar Nombre Archivo <input type="file"/>
En caso que tenga reconocimiento del Cuso con una IES, adjuntar anexo correspondiente	
En caso que el Curso requiera acreditación especial por parte del Ejecutor, debe adjuntar	<input type="radio"/> Sí <input type="radio"/> No Adjuntar Nombre Archivo <input type="file"/>
En caso de que el Curso requiera una acreditación Especial por parte del Oferente	



VOLVER

CONTINUAR

Para este concurso todas las salidas son DEPENDIENTE.

En caso de que el oferente tenga Certificación o Licencias Habilitantes estas debe declararlas destacando el círculo SI y debe escribir el nombre de esta.

Para el caso de Reconocimiento IES y/o Acreditación Especial, debe destacar el círculo SI y debe adjuntar el archivo correspondiente de la siguiente manera:

Adjuntar :

Llamado	238
Oferta	1301751

Adjunte Archivo

Examinar...

Nombre Archivo .

Fecha Carga 19/07/19 / 12:21:28

Aplicar Cambios

Cerrar

Debe hacer clic en Seleccionar archivo y luego hacer clic en Aplicar Cambios. Una vez cargado el archivo debe hacer clic en Cerrar para volver a la pantalla anterior.

El oferente deberá hacer clic en GRABAR y CONTINUAR y podrá visualizar por pantalla el **Nombre de curso** y su **código** y podrá **seleccionar las comunas** donde realizará su postulación:

 VOLVER A MENU PRINCIPAL

:: Selección de Comunas a participar

Tipo Oferente:	IES
Organismo Capacitador:	
Oferta:	1307565
Curso:	PF1011 - OPERACIONES BÁSICAS DE CONDUCCIÓN DE UN DRON (RPA)

:: Selección de Comunas

- Seleccione Región:

- Seleccione Provincia:

- Seleccione Comuna:

 **GRABAR**

Ud. está participando de las siguientes Comunas :

Región	Provincia	Comuna	Borrar
--------	-----------	--------	--------

 VOLVER  CONTINUAR

 VOLVER A MENU PRINCIPAL

:: Selección de Comunas a participar


Tipo Oferente:	IES
Organismo Capacitador:	
Oferta:	1307565
Curso:	PF1011 - OPERACIONES BÁSICAS DE CONDUCCIÓN DE UN DRON (RPA)

:: Selección de Comunas

- Seleccione Región:

- Seleccione Provincia:

- Seleccione Comuna:

 **GRABAR**

Ud. está participando de las siguientes Comunas :

Región	Provincia	Comuna	Borrar
Valparaíso	Valparaíso	Casablanca	
Valparaíso	Valparaíso	Juan Fernández	
Valparaíso	Valparaíso	Viña del Mar	

 VOLVER  CONTINUAR

Una vez seleccionada(s) la(s) comuna(s), el oferente deberá hacer clic en **GRABAR** y luego en **CONTINUAR**.

Al hacer clic en **continuar**, aparecerá la siguiente pantalla donde debe seleccionar el módulo con mayor cantidad de horas.

VOLVER A MENU PRINCIPAL

Tipo Oferente	IES
Organismo Capacitador:	
Oferta:	1307565
Curso:	PF1011 - OPERACIONES BÁSICAS DE CONDUCCIÓN DE UN DRON (RPA)

Módulo con Mayor Cantidad de Horas

:: Módulos del plan Formativo seleccionado:

Código	Módulo	Horas
MA02639	NORMATIVA AERONÁUTICA Y DE SEGURIDAD EN USO DE UN RPA (DRON)	10
MA02640	CARACTERÍSTICAS DE LOS SISTEMAS DE CONTROL Y CONDUCCIÓN DE UN DRON (RPA)	40
MA02641	TÉCNICAS DE OPERACIÓN DE UN DRON (RPA)	30

Total Horas Módulos PLAN SENCE: 80

- Debe seleccionar un módulo con mayor cantidad de horas

- Seleccione módulo con la mayor cantida de Horas:

-Seleccione-

Módulo con mayor cantidad de horas seleccionado:	
Cantidad horas :	0
Competencia :	



GRABAR

VOLVER

CONTINUAR

Una vez seleccionado el módulo con mayor número de horas aparecerá la siguiente pantalla. Luego debe GRABAR hasta que aparezca el siguiente mensaje:

- Dato grabado con éxito

VOLVER A MENU PRINCIPAL

Tipo Oferente	IES
Organismo Capacitador:	
Oferta:	1307565
Curso:	PF1011 - OPERACIONES BÁSICAS DE CONDUCCIÓN DE UN DRON (RPA)

Módulo con Mayor Cantidad de Horas

:: Módulos del plan Formativo seleccionado:

Código	Módulo	Horas
MA02639	NORMATIVA AERONÁUTICA Y DE SEGURIDAD EN USO DE UN RPA (DRON)	10
MA02640	CARACTERÍSTICAS DE LOS SISTEMAS DE CONTROL Y CONDUCCIÓN DE UN DRON (RPA)	40
MA02641	TÉCNICAS DE OPERACIÓN DE UN DRON (RPA)	30

Total Horas Módulos PLAN SENCE: 80

- Seleccione módulo con la mayor cantida de Horas:

CARACTERÍSTICAS DE LOS SISTEMAS DE CONTROL Y CONDUCCIÓN DE UN DRON (RPA)

Módulo con mayor cantidad de horas seleccionado:	CARACTERÍSTICAS DE LOS SISTEMAS DE CONTROL Y CONDUCCIÓN DE UN DRON (RPA)
Cantidad horas :	40
Competencia :	Reconocer los elementos y sistemas que componen tanto un RPA como su unidad de control considerando, tipos, diseño, categorías y características propias de cada una de ellas



GRABAR

VOLVER

CONTINUAR

Luego debe hacer clic en CONTINUAR, para cargar el detalle de la Lista de Aprendizajes. Debe completar todas las celdas para poder continuar.

VOLVER A MENU PRINCIPAL

Tipo Oferente	IES
Organismo Capacitador:	
Oferta:	1307565
Curso:	PF1011 - OPERACIONES BÁSICAS DE CONDUCCIÓN DE UN DRON (RPA)

ESTRATEGIA EVALUATIVA

Si el resultado de la evaluación del Indicador N° 1 "Indicadores de Logro / Criterios de evaluación para los aprendizajes esperados" corresponde a 1.0, para el módulo evaluado, la propuesta NO continuará con el proceso de Evaluación.

:: Módulos del plan Formativo seleccionado:

Código	Módulo	Horas
MA02639	NORMATIVA AERONÁUTICA Y DE SEGURIDAD EN USO DE UN RPA (DRON)	10
MA02640	CARACTERÍSTICAS DE LOS SISTEMAS DE CONTROL Y CONDUCCIÓN DE UN DRON (RPA)	40
MA02641	TÉCNICAS DE OPERACIÓN DE UN DRON (RPA)	30

Total Horas Módulos PLAN SENCE: 80

Módulo Seleccionado:	CARACTERÍSTICAS DE LOS SISTEMAS DE CONTROL Y CONDUCCIÓN DE UN DRON (RPA)
Cantidad Horas :	40
Competencia :	Reconocer los elementos y sistemas que componen tanto un RPA como su unidad de control considerando, tipos, diseño, categorías y características propias de cada una de ellas

:: Lista de Aprendizajes del Módulo Seleccionado

1. Identificar tipos de RPA, según clasificación por tipo y por peso, considerando especificaciones técnicas y ventajas y desventajas en el uso de cada cual.

2 Determinar los sistemas que componen un RPA, según especificaciones técnicas.

3 Comprueba el funcionamiento de la estación de control y de los sensores que permiten la navegación de un RPA, según especificaciones técnicas.

--

Luego debe hacer clic en **CONTINUAR**, para continuar con la Estrategia Evaluativa – Instrumento de Evaluación.

En esta pantalla debe seleccionar los aprendizajes y los instrumentos de evaluación según sea necesario.

VOLVER A MENU PRINCIPAL

Tipo Oferente	OTEC
Organismo Capacitador:	
Oferta:	1307309
Curso:	PF1011 - OPERACIONES BÁSICAS DE CONDUCCIÓN DE UN DRON (RPA)

Estrategia Evaluativa - INSTRUMENTO DE EVALUACIÓN

– Seleccione Aprendizaje Esperado:

-Seleccionar-

– Seleccione Instrumento de Evaluación:

-Seleccionar-

Confirmar

:: Lista de Aprendizaje - Instrumento

Aprendizajes Esperados	Instrumento de Evaluación	
1. Identificar tipos de RPA, según clasificación por tipo y por peso, considerando especificaciones técnicas y ventajas y desventajas en el uso de cada cual.	Lista de cotejo	–
2. Determinar los sistemas que componen un RPA, según especificaciones técnicas.	Escala de apreciación	–
3. Comprueba el funcionamiento de la estación de control y de los sensores que permiten la navegación de un RPA, según especificaciones técnicas.	Rúbrica	–
4. Verificar los componentes y los sistemas de seguridad de los instrumentos de la estación de control, según sus características y su funcionalidad.	Proyecto de investigación grupal	–

Página 1 de 1

⏪ ⏩

VOLVER

CONTINUAR

En esta pantalla Debe desarrollar una Metodología de acuerdo al Instructivo de “Elaboración de Propuesta Técnica”

VOLVER A MENU PRINCIPAL

Tipo Oferente	IES
Organismo Capacitador:	
Oferta:	1307329 1
Curso:	- OPERACIÓN DE GRÚA HORQUILLA -

METODOLOGÍA

:: Módulo con mayor cantidad de horas

Módulo:	MANEJO DE EQUIPOS MECÁNICOS O ELÉCTRICOS DE CARGA Y DESCARGA PARA EL TRASLADO DE PRODUCTOS
Origen del módulo :	Plan Formativo
Horas :	48
Competencia del Módulo :	Realizar procedimientos de carga, productos, mercancías y unidades logísticas, apoyados con equipo mecánico/eléctrico de carga y descarga.

Metodología :

- Debe desarrollar una Metodología de acuerdo al Instructivo de "Elaboración de Propuesta Técnica"

xdsdzfzd

Se permite un texto de máximo de 10.000 caracteres.

GRABAR

VOLVER

CONTINUAR

Ingrese archivos adjuntos para indicar equipos, herramienta, materiales e insumos que utilizará en su propuesta.

VOLVER A MENU PRINCIPAL

Tipo Organismo	IES
Organismo Capacitador:	
Oferta:	1307329 1
Plan Formativo:	OPERACIÓN DE GRÚA HORQUILLA

Ingreso de Equipos, Herramientas y Materiales e Insumos

Deberá detallar para cada módulo del plan formativo (ya sea Catálogo SENCE o propuesto por el oferente) la descripción, cantidad y distribución de todos los equipos, herramientas, insumos y materiales

:: Lista de Documentos Adjuntos

Tipo	Nombre Módulo	Horas	Adjuntar	Nombre del Documento
Técnico	SEGURIDAD, MEDIO AMBIENTE Y CALIDAD EN OPERACIONES LOGÍSTICAS	40	Adjuntar	ARCHIVO VACIO
Técnico	OPERACIÓN SISTEMA DE ADMINISTRACIÓN LOGÍSTICA Y RADIOFRECUENCIA	24	Adjuntar	ARCHIVO VACIO
Técnico	MANEJO DE EQUIPOS MECÁNICOS O ELÉCTRICOS DE CARGA Y DESCARGA PARA EL TRASLADO DE PRODUCTOS	48	Adjuntar	ARCHIVO VACIO
Técnico	MANTENCIÓN DE EQUIPOS, EMBALAJES E INSUMOS DE TRASLADO DE CARGA	24	Adjuntar	ARCHIVO VACIO

VOLVER

CONTINUAR

COMPROMISO DE COLOCACIÓN LABORAL

Debe revisar el porcentaje regional de Formalización indicado en las Bases e ingresar como mínimo el indicado en estas:

VOLVER A MENU PRINCIPAL

Tipo Oferente	O TEC
Organismo Capacitador:	
Oferta:	1307309
Curso:	PF1011 - OPERACIONES BÁSICAS DE CONDUCCIÓN DE UN DRON (RPA) -

:: COMPROMISO DE : COLOCACIÓN LABORAL

Tipo de salida :DEPENDIENTE

El porcentaje que se indique se medirá de acuerdo a las personas colocadas laboralmente

Región	Comuna	Compromiso	%
8	Concepción	En mi calidad de Representante Legal me comprometo colocar laboralmente del total de participantes aprobados en su fase lectiva en un :	60
8	Coronel	En mi calidad de Representante Legal me comprometo colocar laboralmente del total de participantes aprobados en su fase lectiva en un :	80
13	Santiago	En mi calidad de Representante Legal me comprometo colocar laboralmente del total de participantes aprobados en su fase lectiva en un :	80

GRABAR

VOLVER

CONTINUAR

Clic en Grabar y continuar

PROPUESTA ECONÓMICA

El oferente tendrá que indicar la prioridad de la región (si postula a más de una) y la prioridad de la comuna (si postula a más de una), además de indicar cuales son los valores por participante.

Luego debe grabar y continuar

VOLVER A MENU PRINCIPAL

Tipo Oferente: OTEC
Organismo :
Oferta: 1307309
Curso: OPERACIONES BÁSICAS DE CONDUCCIÓN DE UN DRON (RPA)

:: PROPUESTA ECONÓMICA

- Certificación Habilitante: No
- Licencia habilitante: No
- Rango Valor Hora Alumno: 3000 - 5100

:: Seleccione Prioridad de las Regiones en las que participa en esta propuesta

Total Regiones : 2

Id Región	Región	Prioridad
8	Bío-Bío	2
13	Metropolitana	1

GRABAR

- El valor hora incluye valor Fase Lectiva, Apoyo Socio Laboral y Componente de Colocación

Región	Provincia	Comuna	Horas Curso	Cupos Máx. Provincia	Cupos Postulados por comuna	Valor Hora	Prioridad	Grabar
Bío-Bío	Concepción	Concepción	80	75	10	5000	2	
Bío-Bío	Concepción	Coronel	80	75	5	5100	3	
Metropolitana	Santiago	Santiago	80	75	35	5100	1	

Total Páginas: 1:

El tope de postulación está dada en la tabla resumen indicada :

Resumen de Cupos seleccionados por Provincia

Región	Provincia	Cupos Máx. a postular por llamado en la provincia	Total Cupos postulados (propuestas enviadas por Provincia)	Total Cupos Postulados por Provincia
Bío-Bío	Concepción	75	15	15
Metropolitana	Santiago	75	35	35

VOLVER

CONTINUAR

Clic en Continuar para pasar a la última pantalla del Proceso.

VOLVER A MENU PRINCIPAL

Nombre Organismo Capacitador:
Oferta: 1307309
Plan Formativo: OPERACIONES BÁSICAS DE CONDUCCIÓN DE UN DRON (RPA)

:: Datos de Contacto

Indique los datos del coordinador/a ante Sence para el curso si este resulta Seleccionado.

Nombre: qwe
E-mail: ccastillo@sence.cl
N°Teléfono: 11111111

- Recuerde que aún cuando Ud. "Envíe" su propuesta, tendrá la opción de editar su oferta.

GUARDAR PROPUESTA ENVIAR PROPUESTA

VOLVER

B. CURSOS CON PLAN FORMATIVO CREADO POR EL OFERENTE (OPCIÓN 2)

Podrá crear un Plan Formativo propio:

:: IDENTIFICACIÓN PLAN FORMATIVO A PRESENTAR

• Ud. ha generado la Oferta número : 1307311

Número Oferta : 1307311

Tipo Oferente	OTEC
Rut Oferente	2-7
Nombre Oferente	
Nombre del Plan Formativo	ORGANIZADOR DE ESPECIES
Descripción del Plan Formativo	El participante tendrá que organizar especies, dependiendo de su clasificación
Área	Forestal
Sector	Silvicultura y actividades forestales
SubSector	Forestal



VOLVER

CONTINUAR

Al grabar, se genera un número de oferta, haga clic en continuar.

PROPUESTA TÉCNICA

El oferente tendrá que desarrollar una propuesta técnica, ingresando la información solicitada en cada recuadro.

Tipo Oferente	OTEC
Organismo Capacitador:	
Oferta:	1307311 2
Curso:	- ORGANIZADOR DE ESPECIES -

Propuesta Técnica

:: Descripción de la Ocupación

Debe describir la Ocupación

:: Identificación de los Requisitos de Ingreso

Debe identificar los requisitos de ingreso del participante

:: Competencia laboral del Plan Formativo

Debe indicarnos la competencia laboral del Plan Formativo

:: Campo Laboral del Plan Formativo

Debe señalar el campo laboral del Plan Formativo

Los textos ingresados tienen un máximo de 5000 caracteres.

- **Datos grabados correctamente**



Grabar y continuar.


En esta pantalla tendrá que completar la siguiente información; marcar opción, adjuntar, grabar y continuar según corresponda.

:: Presentación de Propuestas

Tipo Oferente	OTEC
Organismo Capacitador:	
Oferta:	1307331
Curso:	1307331 - ARG<ZFV

:: De acuerdo a la naturaleza del Curso postulado el oferente debe completar y adjuntar la siguiente información Administrativa:

Tipo de Salida Indique nombre de la Certificación Habilitante en caso que lo requiera (Máximo 2000 caracteres)	Dependiente <input checked="" type="radio"/> Sí <input type="radio"/> No KHGFBV
Indique nombre de Licencia Habilitante en caso que lo requiera (Máximo 2000 caracteres)	<input checked="" type="radio"/> Sí <input type="radio"/> No ACS FA AF
Reconocimiento del Curso en una Institución de Educación Superior (IES) En caso que tenga reconocimiento del Cuso con una IES, adjuntar anexo correspondiente	<input checked="" type="radio"/> Sí <input type="radio"/> No Adjuntar Nombre Archivo ARCHIVO VACIO
En caso que el Curso requiera acreditación especial por parte del Ejecutor, debe adjuntar En caso de que el Curso requiera una acreditación Especial por parte del Oferente	<input checked="" type="radio"/> Sí <input type="radio"/> No Adjuntar Nombre Archivo ARCHIVO VACIO



Al hacer clic en **continuar**, Seleccionar Región, Provincia y Comuna según las Bases

:: Selección de Comunas a participar



Tipo Oferente	OTEC
Organismo Capacitador:	
Oferta:	1307331
Curso:	1307331 - ARG<ZFV

:: Selección de Comunas

- Seleccione Región
- Seleccione Provincia
- Seleccione Comuna:



Ud. está participando de las siguientes Comunas :

Región	Provincia	Comuna	Borrar
Metropolitana	Santiago	La Florida	
Metropolitana	Santiago	Peñalolén	



Grabar por cada comuna que se seleccione. Al hacer clic en **continuar**

INGRESO DE MÓDULOS A LA PROPUESTA

Debe seleccionar el origen del módulo CATALOGO SENCE O DEFINIDO POR OFERENTE.

Para el caso del Catálogo Sence debe seleccionar y hacer clic en Agregar Módulo, este se cargará en forma automática.

Para crear Módulos, el oferente tendrá que completar los campos solicitados:

- Nombre del Módulo
- Horas del Módulo
- Competencia del Módulo

Finalmente, hacer clic en **Agregar Módulo.**

Tipo Organismo	OTEC
Organismo Capacitador:	
Oferta:	1307331
Plan Formativo:	ARG<ZFV

INGRESO DE MÓDULOS A LA PROPUESTA

TIPO DE SALIDA :DEPENDIENTE Opción Postulación : 2

Selección del Origen del Módulo que agregará al Plan Formativo :

• Tipo módulo seleccionado:	<input type="text" value="-Seleccione-"/>
• Nombre del Módulo:	<input type="text"/>
• Horas del Módulo:	<input type="text" value="0"/>
• Competencia del Módulo:	<input type="text"/>



:: Lista de Módulos agregados al Plan Formativo

Origen Tipo Módulo Nombre Módulo Horas Eliminar Módulo

Así se irán sumando al total de módulos seleccionados.

:: Lista de Módulos agregados al Plan Formativo

Origen	Tipo Módulo	Nombre Módulo	Horas	Eliminar Módulo
Catálogo	Técnico	ABASTECIMIENTO DE LOCAL FARMACÉUTICO	45	⊖
Catálogo	Técnico	ABASTECIMIENTO DEL SECTOR DE PERECIBLES, CÁMARAS Y BODEGAS EN SUPERMERCADO	16	⊖
Catálogo	Técnico	ACONDICIONAMIENTO DE POLEN Y PROPÓLEO	24	⊖
Oferente	Técnico	oferente	30	⊖

Página 1 de 1



Horas Transversales	0
Horas definidas por oferente	30
Horas catálogo Sence	85
Total Horas Plan Formativo	115
• Porcentaje de Horas Técnicas	100 %
• Porcentaje de Horas Transversales	0 %

VOLVER

CONTINUAR

Al hacer clic en **continuar**

DESARROLLO DE MÓDULOS

Tipo Oferente	OTEC
Organismo Capacitador:	
Oferta:	1307331 2
Curso:	1307331 - ARG<ZFV -

Propuesta Técnica

Si su propuesta no considera la elaboración de un módulo propio , omita su desarrollo (Aprendizajes esperados, Criterios de evaluación, Contenidos, Equipos y herramientas y Materiales e insumos) haciendo clic en "Continuar"

:: TOTAL DE MÓDULOS DE SU PROPUESTA

Origen	Módulo	Horas
Catálogo	ABASTECIMIENTO DE LOCAL FARMACÉUTICO	45
Catálogo	ABASTECIMIENTO DEL SECTOR DE PERECIBLES, CÁMARAS Y BODEGAS EN SUPERMERCADO	16
Catálogo	ACONDICIONAMIENTO DE POLEN Y PROPÓLEO	24
Propuesto Oferente	oferente	30

Total Horas : 115

DESARROLLO MÓDULOS PROPUESTOS POR OFERENTE

:: Seleccione el módulo y complete datos (Solo en el caso que Ud. haya ingresado módulos propios)

- oferente

oferente

APRENDIZAJE ESPERADO	CRITERIOS DE EVALUACIÓN	CONTENIDOS

Agregar Aprendizaje

:: Lista de Aprendizajes Esperados - Criterios de Evaluación y Contenidos

Nombre del Módulo	Aprendizaje Esperado	Criterios de Evaluación	Contenidos	Borrar	Editar
-------------------	----------------------	-------------------------	------------	--------	--------



VOLVER

CONTINUAR

Haga clic en botón **Agregar Aprendizaje y completar con la información requerida** realice este proceso cuantas veces sea necesario. Lo mismo debe realizar en **Criterios de Evaluación y Contenidos**


Clic para **continuar**

A continuación tendrá que elegir el Módulo Técnico con mayor cantidad de horas, el cual se da por defecto en el menú desplegable:

– Seleccione módulo con la mayor cantidad de Horas:

Oferente ▼

Módulo con mayor cantidad de horas seleccionado:	Oferente
Cantidad horas :	50
Competencia :	Muchas



Clic en Grabar y **Continuar**

Repita los Pasos del indicador anteriormente en la Guía, en cuanto a:

- **ESTRATEGIA EVALUATIVA**
- **SELECCIÓN DEL INSTRUMENTO DE EVALUACIÓN**
- **PROPUESTA TÉCNICA**
- **REGISTRO DE EQUIPOS, HERRAMIENTAS, MATERIALES E INSUMOS**
- **COMPROMISO DE COLOCACIÓN LABORAL**
- **PROPUESTA ECONÓMICA**

C. PLAN FORMATIVO CATALOGO SENCE, podrá sumar MÓDULOS CREADOS POR OFERENTE y/o MÓDULOS SENCE (OPCIÓN 3)

Tendrá que elegir un Plan Formativo del catálogo de Sence:

NOTA: Recuerde que en esta opción los Planes Formativos deben ajustarse al Área, Sub Área y Especialidad que aparece en el Anexo N°2

Recuerde que el instructivo de Elaboración de Propuesta Técnica se encuentra desarrollado en términos generales, y que el oferente al momento de elaborar su propuesta se deberá regir por el contenido de las bases de esta licitación, especialmente a lo referido a las horas de duración de los cursos.

:: Presentación de Propuesta

Rut Organismo	2-7
Razón Social	
Tipo Oferente	

:: Seleccione de la lista de Planes Formtivos del Catalogo Sence :

- Plan Formativo Catálogo Sence

PF0019 - OPERACIÓN DE GRÚA ALZA HOMBRE
 PF0023 - OPERADOR DE CARNICERÍA EN SUPERMERCADOS
 PF0037 - ACTIVIDADES DE ASISTENCIA EN LA ELABORACIÓN DE CERVEZA ARTESANAL
 PF0039 - ELABORACIÓN DE CERVEZA ARTESANAL
 PF0042 - MANEJO DE JARDINES
 PF0043 - MANEJO DE VIÑEDOS.
 PF0046 - OPERACIÓN DE EQUIPOS DE ENVASADO DE PRODUCTOS LÁCTEOS
 PF0048 - OPERACIÓN DE LA LÍNEA DE PRODUCCIÓN DE VINOS
 PF0049 - OPERACIÓN DE PROCESOS DE TRATAMIENTO DE VINOS
 PF0054 - SOPORTE EN MANTENIMIENTO COMPUTACIONAL
 PF0063 - SERVICIO DE GUARDIA DE SEGURIDAD PRIVADA
 PF0075 - OPERACIÓN DE TRACTORES
 PF0078 - OPERARIO DE BODEGA
 PF0083 - OPERACIÓN DE GRÚAS HORQUILLAS
 PF0087 - LOGÍSTICA DE DISTRIBUCIÓN
 PF0133 - ACTIVIDADES DE ASISTENCIA EN REDES SOCIALES
 PF0143 - MANEJO DE COLMENAS Y APIARIOS
 PF0220 - GESTIÓN DE EMPRENDIMIENTOS

Ud. ha Seleccionado el siguiente Plan :

Desarrollar Propuesta

VOLVER

CONTINUAR

Una vez seleccionado, se disponibilizará toda la información del Plan Formativo:

Ud. ha Seleccionado el siguiente Plan :

• Código Plan	PF0023
• N° Oferta	1307306
	Comercio

• Sector	
• Sub Sector	Supermercados
• Nivel Cualificación	Nivel 1
• Duración	104
• Descripción de la ocupación y campo laboral asociado	Brindar una atención de calidad a los clientes en el sector de carnicería. Su campo ocupacional es en supermercados.
• Perfil Ocupacional Chile Valora	OPERADOR DE CARNICERÍA / P-4711-7511-001-V01;
• Requisitos Otec	Sin requisitos especiales
• Licencia Habilitante participante	Sin licencia habilitante
• Requisitos de ingreso al Plan Formativo	Educación básica completa, preferentemente
• Competencia del Plan Formativo	Atender y asesorar a clientes del área de carnicería, de acuerdo a los protocolos de atención, procedimientos sanitarios y de seguridad.

Módulos asociados al Plan Formativo:

Nombre del Módulo	Horas del Módulo
ATENCIÓN Y ASESORÍA A CLIENTES EN CARNICERÍA	32
MANTENCIÓN DE STOCK DE PRODUCTOS EN CÁMARAS FRIGORÍFICAS EN EL SECTOR DE CARNICERÍA	28
ABASTECIMIENTO Y MANEJO DE LAS SALAS Y VITRINAS DE CARNICERÍA EN SUPERMERCADOS	28
PROCEDIMIENTO DE MERMA DE PRODUCTOS CARNICOS EN SUPERMERCADOS	16

 VOLVER

CONTINUAR 

Ingresar la información que corresponda en:

:: Presentación de Propuestas

Tipo Oferente	OTEC
Organismo Capacitador:	
Oferta:	1307306
Curso:	PF0023 - OPERADOR DE CARNICERÍA EN SUPERMERCADOS

:: De acuerdo a la naturaleza del Curso postulado el oferente debe completar y adjuntar la siguiente información Administrativa:

Tipo de Salida	Dependiente
Indique nombre de la Certificación Habilitante en caso que lo requiera (Máximo 2000 caracteres)	<input type="radio"/> Sí <input checked="" type="radio"/> No <input type="text"/>
Indique nombre de Licencia Habilitante en caso que lo requiera (Máximo 2000 caracteres)	<input type="radio"/> Sí <input checked="" type="radio"/> No <input type="text"/>
Reconocimiento del Curso en una Institución de Educación Superior (IES)	<input type="radio"/> Sí <input checked="" type="radio"/> No
En caso que tenga reconocimiento del Cuso con una IES, adjuntar anexo correspondiente	Adjuntar Nombre Archivo <input type="text"/>
En caso que el Curso requiera acreditación especial por parte del Ejecutor, debe adjuntar	<input type="radio"/> Sí <input checked="" type="radio"/> No
En caso de que el Curso requiera una acreditación Especial por parte del Oferente	Adjuntar Nombre Archivo <input type="text"/>

 GRABAR

[VOLVER](#) [CONTINUAR](#)

Siguiendo los pasos indicados anteriormente.

Grabar y Continuar.


Seleccionar región(es) y comuna(s) donde va a postular:

:: Selección de Comunas : Solo se mostrarán Regiones en donde esté participando.



- Seleccione Región:

- Seleccione Provincia:

- Seleccione Comuna:

 GRABAR

Ud. está participando de las siguientes Comunas :

Región	Provincia	Comuna	Borrar
Ñuble	Diguillín	Chillán	
Ñuble	Itata	Cobquecura	

[VOLVER](#) [CONTINUAR](#)

Aparecerán los módulos del Plan Formativo elegido, y podrá agregar módulos de otros Planes Formativos o creados por el oferente. Todo esto según los pasos indicados en los anteriores ejemplos de postulación.

Repita los Pasos del indicador anteriormente en la Guía, en cuanto a:

- ESTRATEGIA EVALUATIVA
- SELECCIÓN DEL INSTRUMENTO DE EVALUACIÓN
- PROPUESTA TÉCNICA
- REGISTRO DE EQUIPOS, HERRAMIENTAS, MATERIALES E INSUMOS
- COMPROMISO DE COLOCACIÓN LABORAL
- PROPUESTA ECONÓMICA

ETAPA FINAL: GUARDAR O ENVIAR PROPUESTA

Para cualquiera de las opciones podrá editar su postulación.



Nombre Organismo Capacitador	
Oferta:	1301751
Plan Formativo	Curso Especial con Simulador de Inmersión Total conducente a Licencia de Conductor Profesional Clase A-5

:: Datos de Contacto

Indique los datos del coordinador/a ante Sence para el curso si este resulta Seleccionado.

Nombre	<input type="text"/>
E-mail	<input type="text"/>
NºTeléfono	<input type="text"/>

• Recuerde que aún cuando Ud. "Envíe" su propuesta, tendrá la opción de editar su oferta.



Datos del contacto.

El oferente deberá completar los datos solicitados por la plataforma, con la finalidad de conocer al representante de la institución ante el servicio, asegúrese de ingresar número telefónico con 9 dígitos.

Al presionar  aparecerá la siguiente pantalla:

Su propuesta ha sido grabada sin enviar.

Su número de Oferta es : **1301751**

Para enviarla deberá ir, en el Menú Principal, a la opción : "Ver propuestas ingresadas". A continuación, seleccione "Editar", realice los cambios necesarios y, en el último paso, seleccione "Enviar Propuesta".



Recuerde: Sólo se evaluarán las propuestas en estado enviada en la fecha plazo indicada en las bases.




- Al presionar  aparecerá la siguiente pantalla:

Su propuesta ha sido Enviada correctamente con fecha **19/07/19** y Número de oferta **1301751**




5.- Ver Propuestas ingresadas

En este ítem podrá revisar las propuestas ingresadas por su Organismo.

- Presione  para editar propuesta.
- Presione  para ver propuesta.
- Presione  para eliminar propuesta.

En el listado aparecerá(n) la(s) Oferta(s) que ha desarrollado:

Lista de Propuestas ingresadas

Nº Propuesta	Cod.Curso	Curso	Estado	Editar	Propuesta	Eliminar
1301751	PF0621	Curso Especial con Simulador de Inmersión Total conducente a Licencia de Conductor Profesional Clase A-5	Enviada			

 VOLVER

6.- Preguntas y Respuestas del Proceso

En este ítem usted podrá ingresar sus preguntas y revisar respuestas por parte de SENCE.

Al hacer click en  *Hacer pregunta* usted podrá ingresar pregunta.

Preguntas y Respuestas del Proceso SECTORIAL TRANSPORTE

 [Hacer pregunta](#)

ID Llamado	238
Rut Organismo	2

id Pregunta ó Fecha Pregunta

ID Llamado id Fecha Pregunta Respuesta

Página 1 de 0 

 [VOLVER](#)

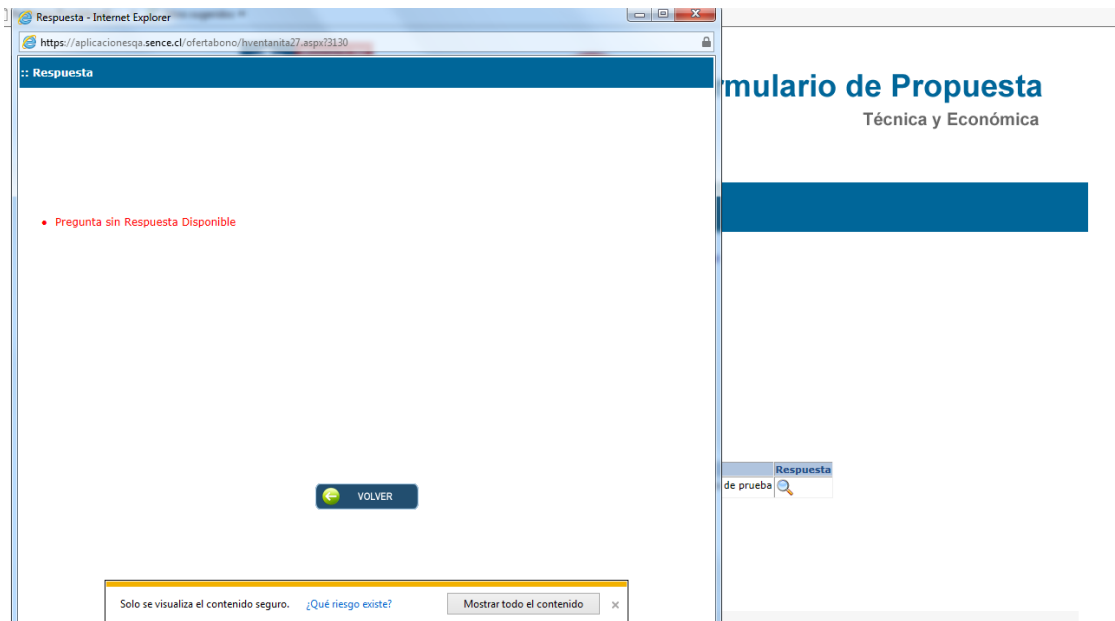
Escribir pregunta en la ventana proporcionada para ello.

PREGUNTA

Fecha 14/05/19 - 11:15:50

Realice su pregunta aquí

Adicionalmente podrá revisar si existen respuestas a sus preguntas enviadas.



The screenshot shows a web browser window titled 'Respuesta - Internet Explorer' with the URL 'https://aplicacionesqa.sence.cl/ofertabono/hventanita27.aspx?3130'. The main content area displays a 'Formulario de Propuesta' header and a 'Respuesta' window. The 'Respuesta' window has a blue header and contains the message: '• Pregunta sin Respuesta Disponible'. Below the message is a 'VOLVER' button. At the bottom of the browser window, a security warning is visible: 'Solo se visualiza el contenido seguro. ¿Qué riesgo existe? Mostrar todo el contenido x'. On the right side of the browser window, a search bar is visible with the text 'Respuesta de prueba' and a magnifying glass icon.