




DÍA NACIONAL DE LOS PUEBLOS INDÍGENAS

El Observatorio Laboral de Sence presenta datos que revelan el comportamiento sociodemográfico de quienes pertenecen a algún pueblo originario y participan en el mercado laboral a nivel nacional.

Fuerza de trabajo de ascendencia indígena



9%

de la fuerza de trabajo declara pertenecer a un pueblo originario

Equivale a

820.984

personas

Los principales pueblos originarios que componen la fuerza de trabajo son:

80% se reconoce como **Mapuche**
(655.967 personas)

9% se reconoce como **Aimara**
(70.047 personas)

6% se reconoce como **Diaguita**
(49.049 personas)

2% se reconoce como **Atacameño**
(17.990 personas)

2% se reconoce como **Quechua**
(12.544 personas)

1% se reconoce como **Colla**
(7.949 personas)

Sexo, residencia y escolaridad promedio de la fuerza de trabajo



Personas que pertenecen a Pueblos originarios



49%
Mujeres



51%
Hombres



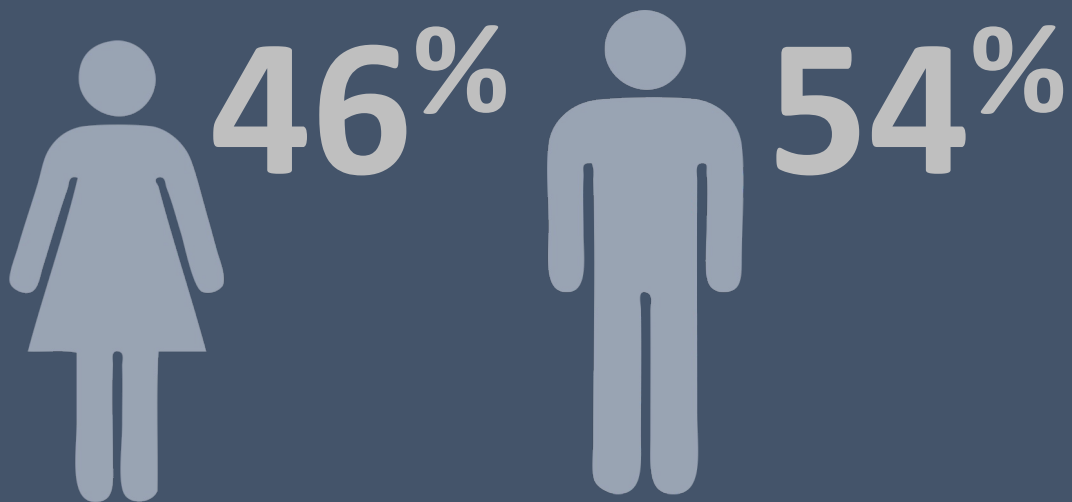
83%
vive en zonas urbanas



Mientras que el **91%** de las personas que **no pertenecen** a pueblos originarios vive en zonas urbanas

Escolaridad promedio

no pertenecen a Pueblos originarios



Personas que **Pertenecen** a Pueblos originarios



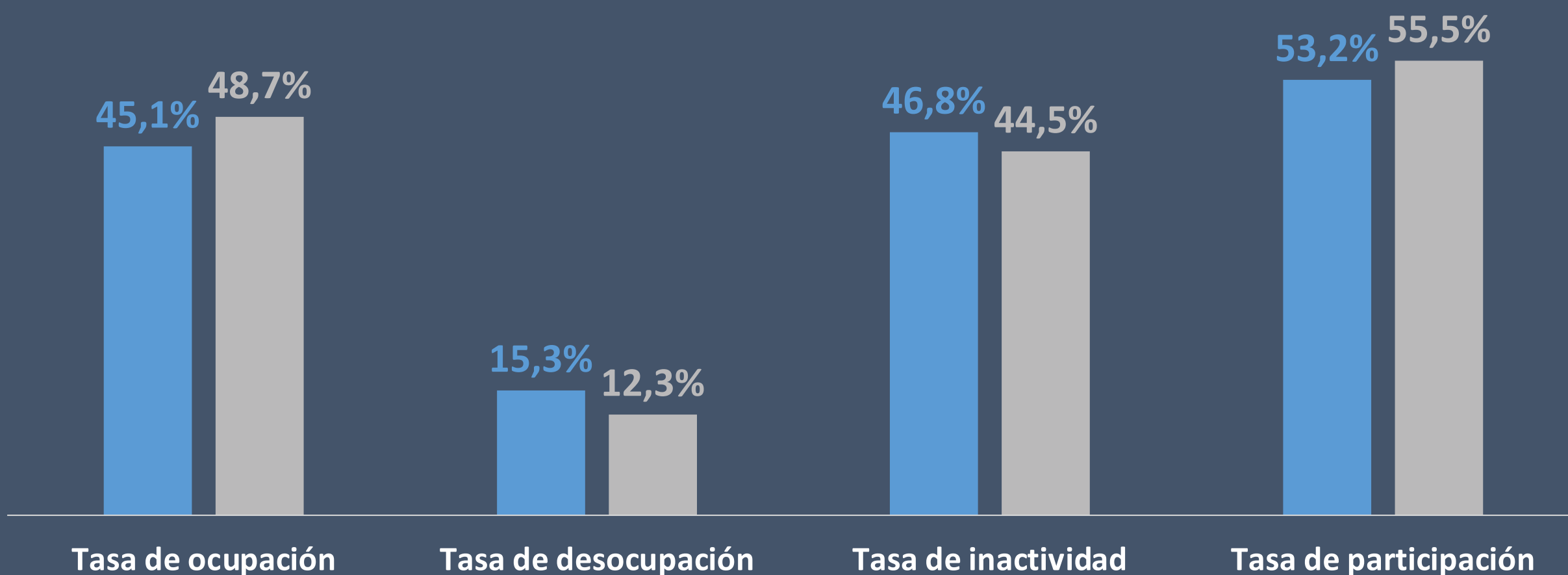
Personas que **NO pertenecen** a Pueblos originarios

Indicadores del Trabajo



Tasa de ocupación, desocupación, inactividad y participación según pertenencia a pueblos originarios en Chile, 2020.

■ Pertenece pueblo originario ■ No pertenece pueblo originario



La tasa de ocupación de personas pertenecientes a pueblos originarios equivale a **695.723** personas.




Nota: Recordar que estos datos se levantaron en pandemia por lo que reflejan los datos del mercado laboral de ese momento.

Fuente: CASEN 2020

Categoría y grupo ocupacional

en los que participan las personas pertenecientes a pueblos originarios




7
de cada
10

personas ocupadas pertenecientes a pueblos originarios en Chile tiene un **empleo formal**



Corresponden a
216.612
personas



5
de cada
10

personas ocupadas pertenecientes a pueblos originarios trabaja como **asalariado privado**



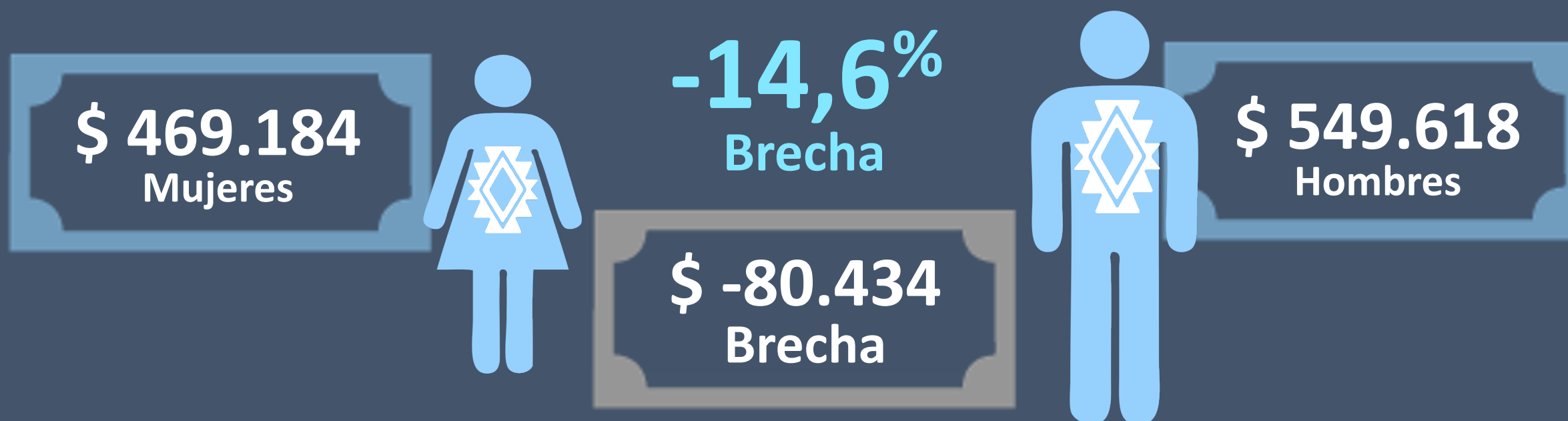
Corresponden a
340.716
personas

Brechas de ingreso

Las personas ocupadas que pertenecen a pueblos originarios perciben un ingreso promedio MENOR respecto de aquellos que no pertenecen.



La **brecha** de ingresos por **sexo** para las personas que pertenecen a pueblos originarios se situó en **14,6% en desmedro de las mujeres**, quienes perciben en promedio **\$80.434 menos que los hombres**.



Programas de Sence

1

IFE LABORAL APOYA

Incentivo para que los trabajadores, previamente cesantes, se empleen formalmente, otorgándoles un subsidio por la nueva relación laboral.

2

SUBSIDIO PROTEGE APOYA

Para madres trabajadoras, dependientes o independientes, que tengan el cuidado de un niño o niña menor de 5 años, y que no tengan garantizado el derecho a sala cuna por parte de su empleador. Se trata de un subsidio mensual de \$200.000 que se entregará directamente.

3

SUBSIDIO AL EMPLEO JOVEN

Beneficio en dinero que otorga el Estado para mejorar el ingreso de jóvenes de 18 a 24 años, que trabajen de manera dependiente o independiente y que pertenezcan al 40% más vulnerable de la población.

4

BONO AL TRABAJO DE LA MUJER

Aporte monetario del Estado para mejorar los ingresos de las mujeres trabajadoras entre 25 y 59 años, que pertenezcan al 40% más vulnerable de la población, según Registro Social de Hogares.

5

DESPEGA MIPE

Curso gratuito de capacitación Sence, que ofrece una gran variedad de cursos sobre tecnología, marketing digital y emprendimiento, entre otras áreas.

6

CURSOS GRATUITOS DE CAPACITACION

Programas de capacitación gratuitos: Reinvéntate, Fórmate para el trabajo, Digitalízate para el trabajo entre otros.

Más información