

# Guía de postulación Cursos de idiomas Programa Despega Mipe




sence

## Guía de postulación

En el siguiente documento se detallará el paso a paso para poder postular a uno de los 5.000 cupos disponibles para aprender inglés o portugués.

1.- Ingresar a [www.sence.gob.cl](http://www.sence.gob.cl) y acceder al banner de la iniciativa





### Programa Despega Mipe

#### Cursos Idiomas Inglés / Portugués

[¿A quién está dirigido?](#) | [Descripción de los cursos](#) | [¿Cómo postular?](#) | [Preguntas y respuestas](#)

Despega Mipe es un programa de capacitación sin costo, financiado por SENCE. En esta iniciativa de idiomas se entregarán 5.000 cupos para inglés o portugués con objeto de mejorar tus habilidades de idiomas y desarrollar tu negocio.

[Postula aquí](#)



### ¿A quién está dirigido?

A todos los actores de una micro o pequeña empresa\* a lo largo del país: personas trabajadoras (postulan de manera independiente), dueños/as, representantes legales, socios y socias.

\*Micro o Pequeña Empresa son aquellas empresas cuyos ingresos anuales por ventas y servicios y otras actividades del giro no hayan superado las 25.000 unidades de fomento en el último año calendario".

- 2.- Si cumples con los requisitos del programa, deberás hacer clic en “postula aquí” para luego pinchar el título del curso.



A screenshot of a course search result. At the top, it says "1 Cursos Encontrados". Below this, there are sorting options: "ORDENAR POR" followed by a dropdown menu set to "Evaluación" and another dropdown menu set to "Mayor a Menor". The course card features a thumbnail image of a hand holding a yellow smiley face, with a red banner that says "CURSO GRATUITO". The course title is "Curso De Idiomas (Ingles Portugues)" and the executor is "Gente Capacitación Spa". Details include: "Región: Metropolitana", "Comuna: Santiago", "Horas: 120", and "Fecha Inicio: 11-11-2024". There is a "Comparar" button with a checkbox. At the bottom of the card, it shows the code "Código: DMIPE-24-02-13-0001" and the modality "Modalidad: E-Learning".

- 3.- Una vez dentro del curso, deberás hacer clic en el botón verde con la opción “inscribirse o continuar”

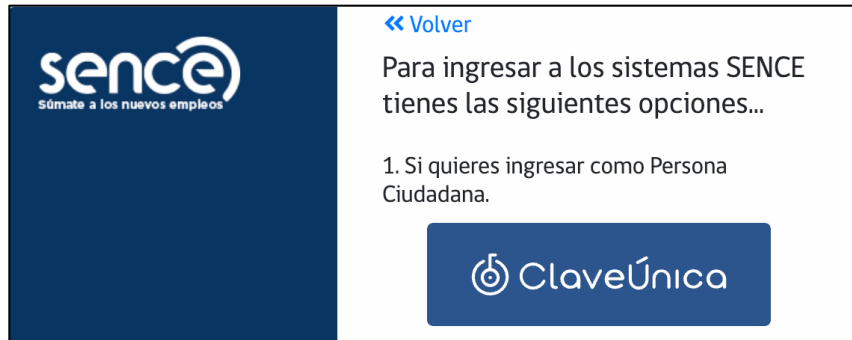


A screenshot of a course page. The title is "Curso De Idiomas (Ingles Portugues)" and the executor is "EJECUTOR: Centro De Capacitacion Conecta Spa" with the RUT "Rut: 76148724-8". There is a link to "Ver Requisitos de Postulación". A prominent green button at the top right says "Inscribirme o Continuar". Below the button is a photo of a person using a laptop. At the bottom, there are buttons for "Cursos del Ejecutor" and "Contactar al Ejecutor", along with social media icons for Twitter, Facebook, WhatsApp, and Email.

Más información del Curso

Lugar donde se impartirá (esta

4.- En la imagen siguiente deberás ingresar tu RUN y ClaveÚnica para avanzar en tu postulación.



« Volver

Para ingresar a los sistemas SENCE tienes las siguientes opciones...

1. Si quieres ingresar como Persona Ciudadana.

ClaveÚnica



ClaveÚnica

Portal de Aplicaciones Sence

Ingresa tu RUN

Ingresa tu ClaveÚnica

[Recupera tu ClaveÚnica](#)

[Solicita tu ClaveÚnica](#)

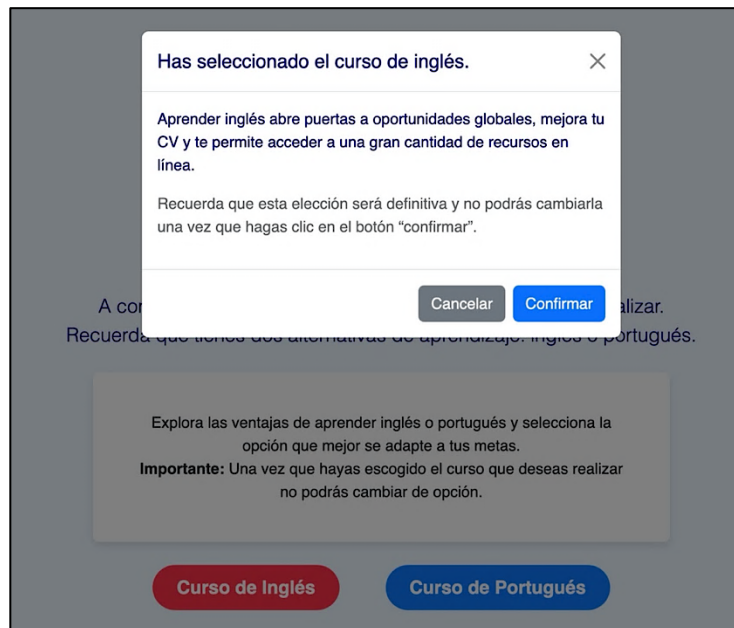
INGRESA

[Ayuda al 600 360 33 03](#)

- 5.- Una vez se valide que cumples con los requisitos, serás redirigido automáticamente a la plataforma de Open English, donde deberás seleccionar el idioma que deseas aprender. Una vez que elijas el idioma, no podrás cambiar la opción más adelante:



- 6.- Así se verá cuando hayas seleccionado un idioma, en este caso "inglés" que te derivará automáticamente al test de diagnóstico.



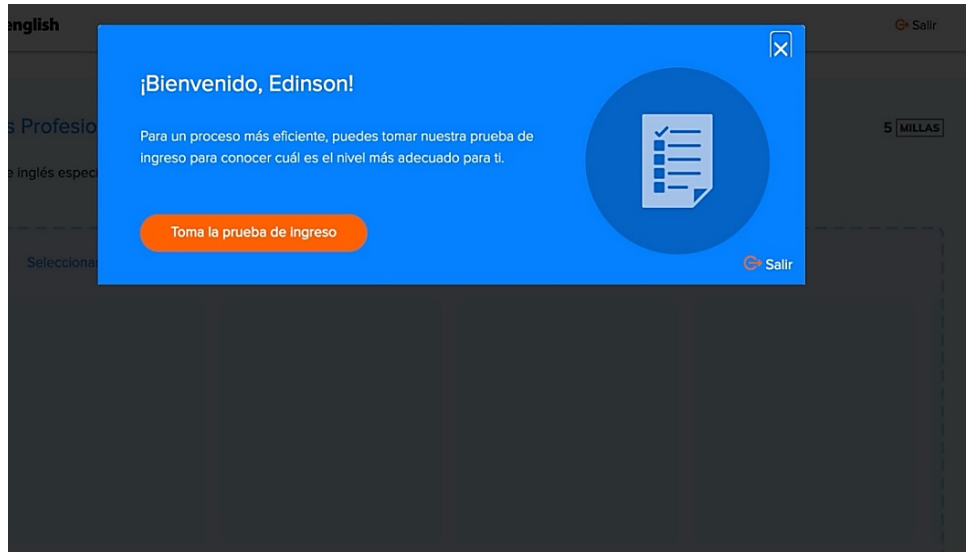
7.- Así se verá cuando postules a “portugués”. En este caso, en unas horas, recibirás de Open Mundo un correo con el link de acceso a la prueba de evaluación que, al realizarla, determinará el nivel en el que comenzarás el curso. En el mismo mail, se indicarán los pasos a seguir.



8.- Este es el mensaje del mail para acceder, en el caso de elegir portugués. Aquí debes pinchar el link de la imagen para rendir tu test y quedar seleccionada/o en el nivel que te corresponda.



- 9.- Luego de elegir el idioma de inglés o portugués, ya estarás dentro de la plataforma de Open English, donde deberás cursar la prueba de diagnóstico:



- 10.- En base a tu resultado de la prueba de diagnóstico, quedarás en algún nivel para poder comenzar tu curso. En este ejemplo Nivel 3.

