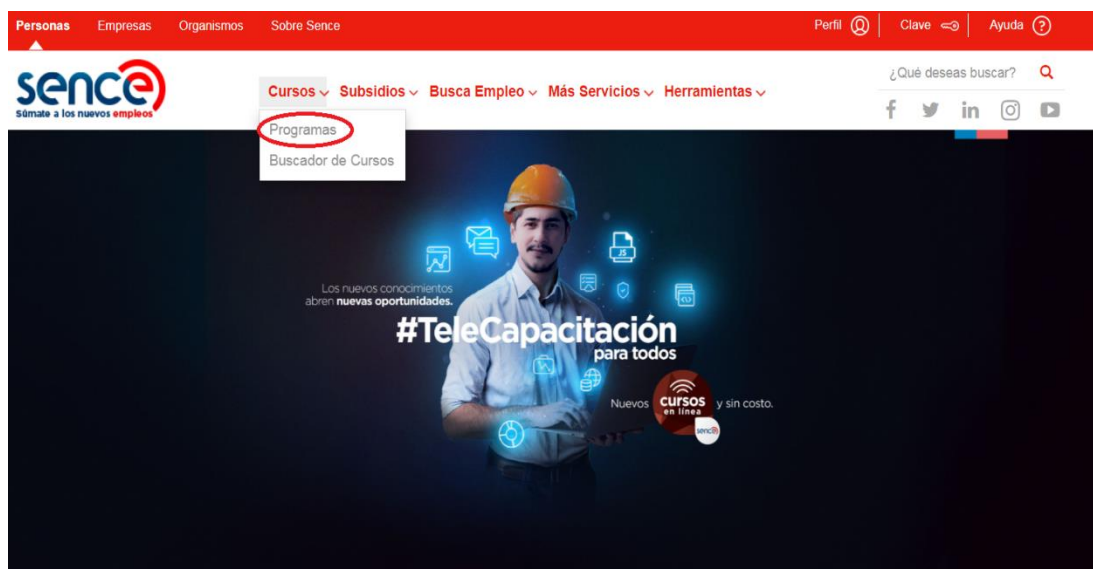


¡Bienvenida/o!

El Servicio Nacional de Capacitación y Empleo, gracias al “Programa de Recuperación de la Fuerza Laboral” de Coursera, ha ampliado su oferta de cursos gratuitos disponibles, al incluir 14 especialidades, con 70 nuevos cursos. Los requisitos para inscribirse son: contar con un RUT chileno y tener Clave Sence o Clave Única.

Para matricularse, se deberán realizar los siguientes pasos:

1.- Ingresar al sitio [www.sence.gob.cl](http://www.sence.gob.cl), hacer clic en la sección “Cursos” y luego en la pestaña “Programas”.



2.- Al seleccionar la opción “Cursos en Línea”, serás redirigido automáticamente a la plataforma Elige Mejor de Sence.

## Cursos

Conoce aquí todos nuestros Programas de Capacitación



Cursos en línea:

**Mayores de 18 años**

Cursos de tecnología, emprendimiento y liderazgo.

[Ver más](#)

3.- Una vez dentro del sitio de Elige Mejor, insíbete en una de las 14 especialidades Coursera. Haz clic en el nombre de la especialidad de tu interés para visualizar la descripción de la especialidad y los cursos que la componen.

The screenshot displays the search interface on the 'Elige Mejor' website. On the left, a 'Filtros de Búsqueda' sidebar includes filters for 'Programa' (with 'Becas Laborales' and 'Conoce más' options), 'Modalidad' (with 'Curso En Línea' selected), 'Área Curso', 'Región', 'Comuna', 'Fecha Inicio', 'Ocupación', and 'Evaluación'. Below the filters are buttons for 'Aplicar filtros' and '¿Eres empresa? Ir a cursos para empresas'. The main content area shows three course cards. The first card, 'Data Engineering On Google Cloud Platform En Español', is highlighted with a red border and features a 'Curso gratuito' banner. It lists 'EJECUTOR: Coursera', 'Sin evaluación.', 'Horas: 103', and 'Fecha Inicio: ¡insíbete y comienza hoy mismo!'. The second card, 'Formaliza Tu Emprendimiento', lists 'EJECUTOR: Claro - Fundación Carlos Slim', 'Sin evaluación.', 'Horas: 6', and 'Fecha Inicio: ¡insíbete y comienza hoy mismo!'. Each card includes a 'Código' and a 'CURSOS en línea' logo with a 'Conoce más' link and a 'Comparar' checkbox.

4.- Para inscribirte, deberás hacer clic en el botón verde destacado en la siguiente imagen:

**¡IMPORTANTE!** Al inscribirte en una especialidad, quedarás automáticamente habilitada/o para realizar cualquiera de las otras 13 en el sitio de Coursera, sin necesidad de volver a inscribirte nuevamente en este sitio.

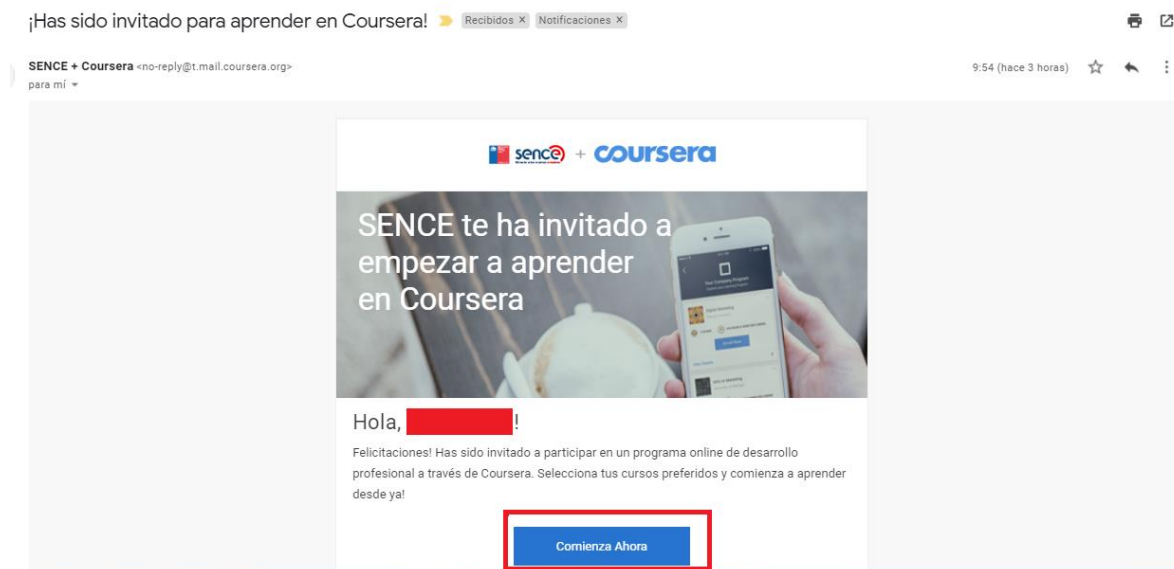
The screenshot shows the detailed view of the 'Data Engineering On Google Cloud Platform En Español' course. The page has a dark background. On the left, the course title is displayed in white, followed by 'Sin evaluación.', 'EJECUTOR: Coursera', and 'Rut: 61531000-K'. Below this is a 'Ver Requisitos de Postulación' link and a 'CURSOS en línea' logo. On the right, there are two buttons: 'Contactar al Ejecutor' and 'Inscribirme o Continuar', with the latter highlighted by a red border. Below the buttons is a white box containing the 'sence' logo. At the bottom right, there are social media icons for Twitter, Facebook, and Email.

5.- Luego de inscribirte, se generará un mensaje que te indicará que tu postulación fue exitosa. Dentro de las próximas 72 horas recibirás un correo electrónico con la invitación para acceder a tu cuenta de Coursera.



6.- Al recibir la invitación en tu correo electrónico, haz clic en “Comienza ahora”.

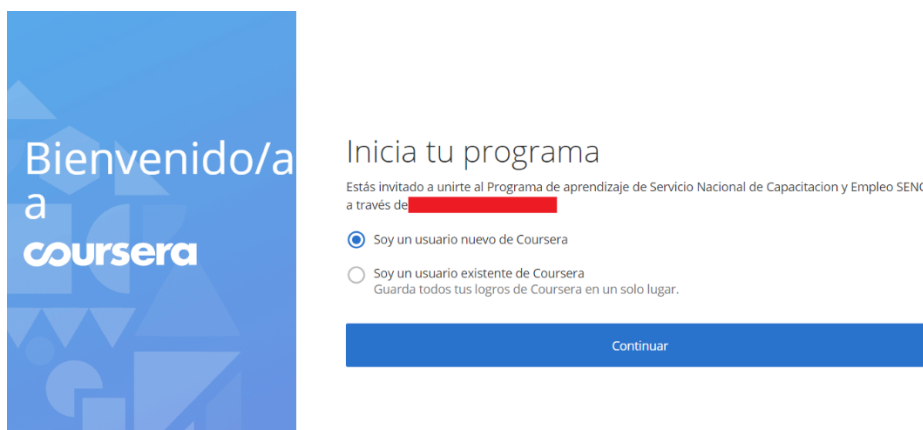
**¡IMPORTANTE!** Si no visualizas el correo en su bandeja de entrada, revisa la carpeta de “Spam” o “Correo no deseado”.



7.- Serás redirigido al sitio web de Sence en Coursera, en el que deberás hacer clic en el botón “Únete de forma gratuita”.



8.- En el siguiente paso deberás marcar la opción correspondiente (si eres usuario nuevo en Coursera o ya contabas con una cuenta previamente).



9.- Si eres nueva/o, deberás crear una contraseña. Si ya estabas registrada/o, inicia sesión con tu cuenta.



10.- ¡Ya puedes comenzar a realizar los cursos! Al hacer clic en “Catálogo”, accederás a las especializaciones que Sence ha dispuesto para sus usuarios.



11.- Al hacer clic en una especialidad, obtendrás el detalle de cada uno de los cursos que la componen.



12.- Finalmente, haz clic en “Inscríbete gratis” para estar matriculado en la especialidad y poder comenzar tus cursos.

4 CURSO PROGRAMA ESPECIALIZADO

# Liderazgo efectivo para el siglo XXI

ofrecido por Universidad de los Andes

[Inscríbete gratis](#)  
Comienza el may. 29

[Guardar para después](#)

Patrocinado por Servicio Nacional de Capacitación y Empleo SENCE

### Acerca de este Programa Especializado

El Programa especializado “Liderazgo Efectivo para el Siglo XXI” está dirigido a cualquier persona interesada en conectarse con sus propósitos y profundizar sus habilidades para progresar en desafíos personales y colectivos muy complejos. El programa está diseñado para permitir al estudiante adueñarse de una metodología de intervención (que llamamos espiral de liderazgo consciente) y desarrollar y aplicar una caja de herramientas para movilizar personas (a sí mismo y a otros) a trabajar en solucionar los desafíos complejos que las afectan e importan.

El programa es especialmente útil para personas en mandos altos y medios en organizaciones públicas,

- Cursos 100 % en línea**  
Comienza de inmediato y aprende a tu propio ritmo.
- Cronograma flexible**  
Establece y mantén fechas de entrega flexibles.

13.- Ante dudas o consultas sobre la plataforma Coursera, puedes acceder a la opción “Centro de Ayuda”, a través del menú que muestra la imagen:

Perfil

Mis compras

Ajustes

Actualizaciones

Logros

**Centro de Ayuda**

Cerrar sesión