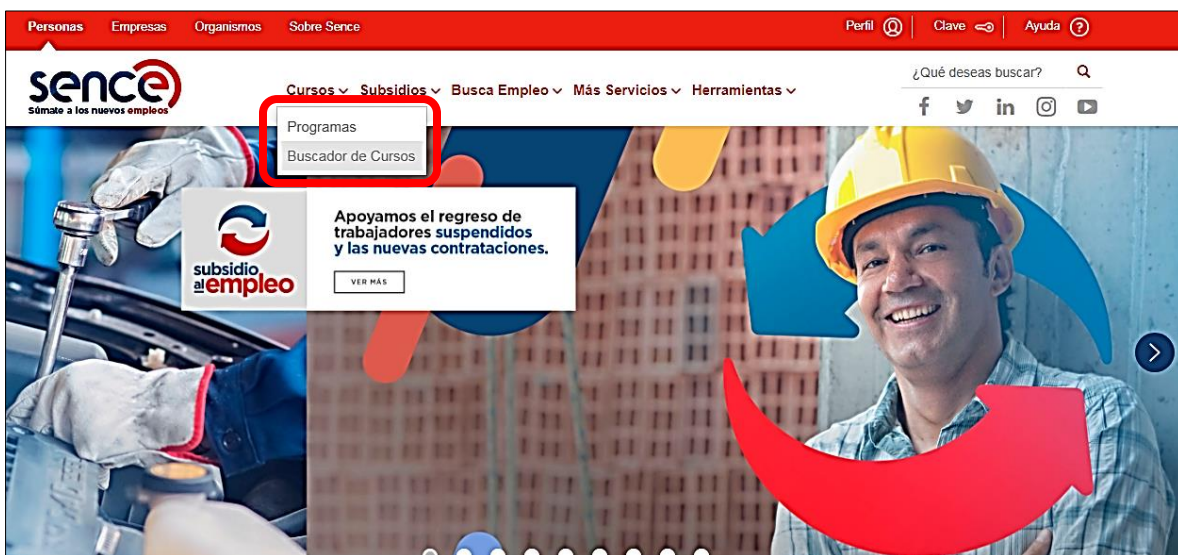


## GUIA DE POSTULACIÓN A CURSOS DE CAPACITACION BECAS FCS - 2021

Para postular al programa **BECAS FCS** se debe ingresar a la página [www.sence.cl](http://www.sence.cl) y en la opción “**Cursos**” se podrá hacer la búsqueda por “Programas” o por “Buscador de cursos”.

Esta guía muestra los pasos ingresando por el “**Buscador de cursos**”. También se podrá ingresar directamente en **Elige Mejor** a través del link <https://eligemejor.sence.cl/BuscarCursoNuevo/PorPrograma>

**NOTA:** Antes de postular al Programa **BECAS FCS**, se deberá disponer de la clave única.




### PASO A PASO:

1.- Ingresar por la opción “Buscador de cursos”:



2. Realizado lo anterior, se desplegará un listado de cursos disponibles, y para seleccionar los correspondientes al programa, se podrán utilizar los filtros al costado izquierdo de la pantalla tal como se muestra en la imagen:



3.- Seleccionada la opción de curso al que se desea postular, para ver los detalles de éste habrá que posicionarse sobre el nombre y pinchar. Para postular debe ingresar a la opción “Postular” ubicada en la parte superior derecha de la siguiente pantalla:



4.- En el siguiente paso se deberá ingresar la Clave Única:



5.- Al ingresar a la plataforma, el sistema abrirá un formulario de postulación en cual se deberán confirmar los datos registrados. Al finalizar la validación de datos, se deberá pinchar la pestaña “Postular”:

**Para registrar tu postulación, debes confirmar los siguientes datos**

---

**Datos personales**  
Completa todos tus datos para postular

Rut	Nacionalidad
<input type="text"/>	<input type="text"/>
Nombres	Fecha de Nacimiento
<input type="text"/>	<input type="text"/>
Apellido Paterno	Sexo
<input type="text"/>	<input type="text"/>
Apellido Materno	
<input type="text"/>	

---

**Datos de contacto**

Dirección	Número
<input type="text"/>	<input type="text"/>
Región	Teléfono Móvil
<input type="text"/>	<input type="text"/>
Comuna	Email
<input type="text"/>	<input type="text"/>

---

**Datos adicionales**

Nivel Educativo	Licencia Conducir
<input type="text"/>	<input type="text"/>
Situación laboral u ocupacional	Situación Social
<input type="text"/>	<input type="text"/>
Pueblos originarios	Afiliado al Seguro de Cesantía
<input type="text"/>	SI <input type="radio"/> No <input type="radio"/>

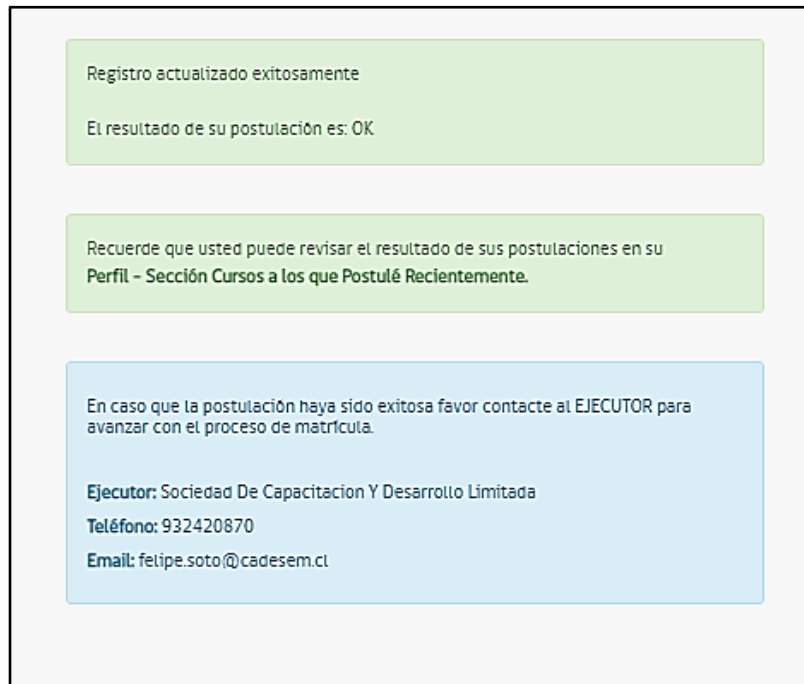
En caso de tener alguna discapacidad, selecciona según corresponda

- Física
- Auditiva
- Visual
- Psíquica
- Intelectual
- Visceral
- Todas

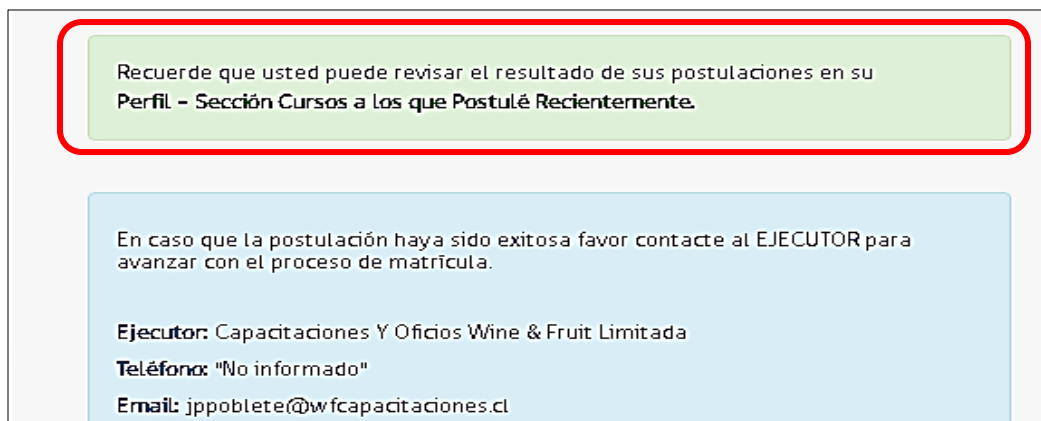
Registro Social de Hogares (RSH)  
Puntaje: 100  
¿Tiene dudas con su puntaje RSH o lo desea actualizar?

**Postular**

6.- Si el resultado de la postulación es **OK**, el sistema arrojará el mensaje que se indica en la imagen:



Para revisar la postulación se podrá ingresar al perfil, pinchando la opción **Perfil-Sección Cursos a los que Postule Recientemente** que se indica en la siguiente imagen:



7. Al ingresar a la opción **“A los que postule recientemente”**, se podrá descargar el Voucher, documento que se deberá enviar al ejecutor al momento de la matrícula:



8.- Al pinchar “descargar el Voucher”, el sistema entregará el documento con los datos que se indican en la imagen:



9. Si ya se ha realizado alguna postulación a un curso del programa y posteriormente desea postular a otro curso o al momento de la matricula no existen cupos disponibles, se debe liberar el cupo en Elige Mejor, ingresando al perfil, opción **A LOS QUE POSTULÉ RECIENTEMENTE**. Esta acción permitirá postular nuevamente al programa:



Para dudas o consultas llame al Call Center: Llame gratis al 800801030 (lunes a viernes de 9 a 18 hrs.) o a través del Buzón Ciudadano <https://buzonciudadano.sence.cl/ES/AtencionCiudadana/Login>

También puede dirigirse a las oficinas de Sence a nivel nacional link <https://sence.gob.cl/sence/regiones>